
Profesionální použití 2024/2025

Food Service, Bakery, Beverages,
Wine, Frozen Food

LIEBHERR

Chlazení a mražení





Nejvyšší přesnost a spolehlivost

Nová generace spotřebičů od specialistů na profesionální chladicí řešení pro komerční použití.

Bez ohledu na to, zda pracujete v gastronomii, v hotelnictví nebo v maloobchodě s potravinami; bez ohledu na to, zda chcete chladit nápoje, temperovat víno, mrazit zmrzlinu nebo uchovávat citlivé suroviny čerstvé; a je jedno, zda v pekárně, ve velké kuchyni, v prodejně nebo za pultem: Máme pro vás to správné řešení chlazení.

Jako specialista na chlazení a mražení v komerční sféře vám nabízíme široké portfolio inovativních, udržitelných a energeticky účinných profesionálních zařízení. Kromě mimořádně spolehlivého a precizního chladicího výkonu vám pomohou s odváděním špičkové, profesionální práce a postarají se o bezpečí a čerstvost uložených potravin.

Vyjádřením mnohaleté zkušenosti s výrobou profesionálních chladniček je vedle vynikající kvality také nadčasový design a vysoký uživatelský komfort. Přesvědčte se sami.

Obsah

Skupina Liebherr	6
Značka a kvalita	8
Udržitelnost	10
Systémový specialista	12
Odolnost a hospodárnost	14
Stabilní chladicí výkon a teplota	15
Zabezpečení a alarmy	16
Snadné čištění a zachování hygienického prostředí	17
Manipulace a výbava	18
Řady	19

Aniž bychom měli v úmyslu kohokoli diskriminovat, používáme z důvodu lepší čitelnosti výhradně mužský rod. Tento rod zde zastupuje genderově neutrální označení. Zásadně jsou tím myšleny všechny genderové identity.

Gastronomie, hotelové služby a řeznické řemeslo	20
Řady	22
Chladničky a mrazničky GN 2/1 s dynamickým chlazením, uvnitř i vně z nerezové oceli	24
Chladicí pulty s dynamickým chlazením, uvnitř i vně z nerezové oceli	34
Chladničky a mrazničky s plastovou vnitřní vložkou a dynamickým chlazením	44
a statickým chlazením	52
Kombinované chladničky a mrazničky	54
Vestavěné mrazničky	56
Příslušenství	60



Pekárny a cukrárny	64
Řady	66
Chladicí a mrazicí zařízení pro pekárenské plechy s dynamickým chlazením, uvnitř i vně z nerezové oceli	68
s plastovou vnitřní vložkou	74
Příslušenství	78



Nápoje	80
Řady	86
Chladicí zařízení s displejem a s dynamickým chlazením	88
Chladicí zařízení s dynamickým chlazením	94
Eventová chladicí zařízení s dynamickým chlazením	106
Pultové chladničky na podporu prodeje	110
Vestavěné chladničky	112
Chladicí pulty se statickým chlazením	118
Příslušenství	122



Víno	126
Modelové skupiny	128
Přehled sortimentu	129
Vinotéky k servírování vína	130
Vinotéky s chlazením	136
Vinotéky pro skladování vína	146
Vinotéky podstolové	156
Kompaktní spotřebiče	157
Příslušenství	160



Mrazničky pro zmrzlinářství a hluboké zmrazování	162
Truhlové mrazničky	166
Mrazničky na podporu prodeje	182
Příslušenství	186





Zemní stroje



Průmyslové stroje



Speciální stroje na zakládání staveb



Těžba



Mobilní a pásové jeřáby



Věžové jeřáby



Betonářské technologie



Přístavní jeřáby



Letectví a dopravní systémy



Strojní součásti a automatické systémy



Komponenty



Hotely



Chladničky a mrazničky

Spolehlivost má tradici. A stoupence po celém světě.

Již 75 let nabízí společnost Liebherr vysoce kvalitní produkty pro perspektivní odvětví. Rosteme s našimi zákazníky a partnery po celém světě – a neustále překonáváme i sami sebe.

Velká rodina

Firemní skupinu Liebherr založil v roce 1949 Hans Liebherr. Během 75 let své historie prokazuje rodinná společnost Liebherr stabilitu a spolehlivost. Společnost Liebherr patří k největším výrobcům stavebních strojů a úspěšně působí v řadě dalších odvětví. Decentralizovaně organizovaná skupina firem s více než 50 000 zaměstnanci po celém světě se člení do samostatných podniků.

Skupina tvořená více než 140 společnostmi na všech kontinentech v současnosti zahrnuje třináct produktových segmentů – zemní stroje, průmyslové stroje, speciální stroje pro zakládání staveb, důlní stroje, autojeřáby a pásové jeřáby, věžové jeřáby, betonářskou techniku, námořní jeřáby, letectví a dopravní techniku, obráběcí stroje a automatizační systémy, chladicí a mrazicí zařízení, komponenty a hotely. Mateřskou společností skupiny je Liebherr-International AG v Bulle (Švýcarsko), jejímiž akcionáři jsou výhradně členové rodiny Liebherr.



Mladá, ale přesto zkušená: Domácí spotřebiče

Divize domácích spotřebičů byla založena ve městě Ochsenhausen v roce 1954 a hrála mnoho let důležitou roli při tvorbě skupiny. Již 70 let je společnost Liebherr-Hausgeräte prémiovým výrobcem inovativních chladniček a mrazniček pro soukromé použití v domácnostech i pro komerční využití. S roční produkcí přesahující 2,2 milionu spotřebičů je společnost Liebherr jedním z předních evropských dodavatelů chladniček. Výrobní síť chladniček a mrazniček tvoří pět výrobních středisek v Ochsenhausen (Německo), Lienz (Rakousko), Radinovo (Bulharsko), Kluang (Malajsie) a Aurangabad (Indie) vytvořená dle nejmodernějších standardů.

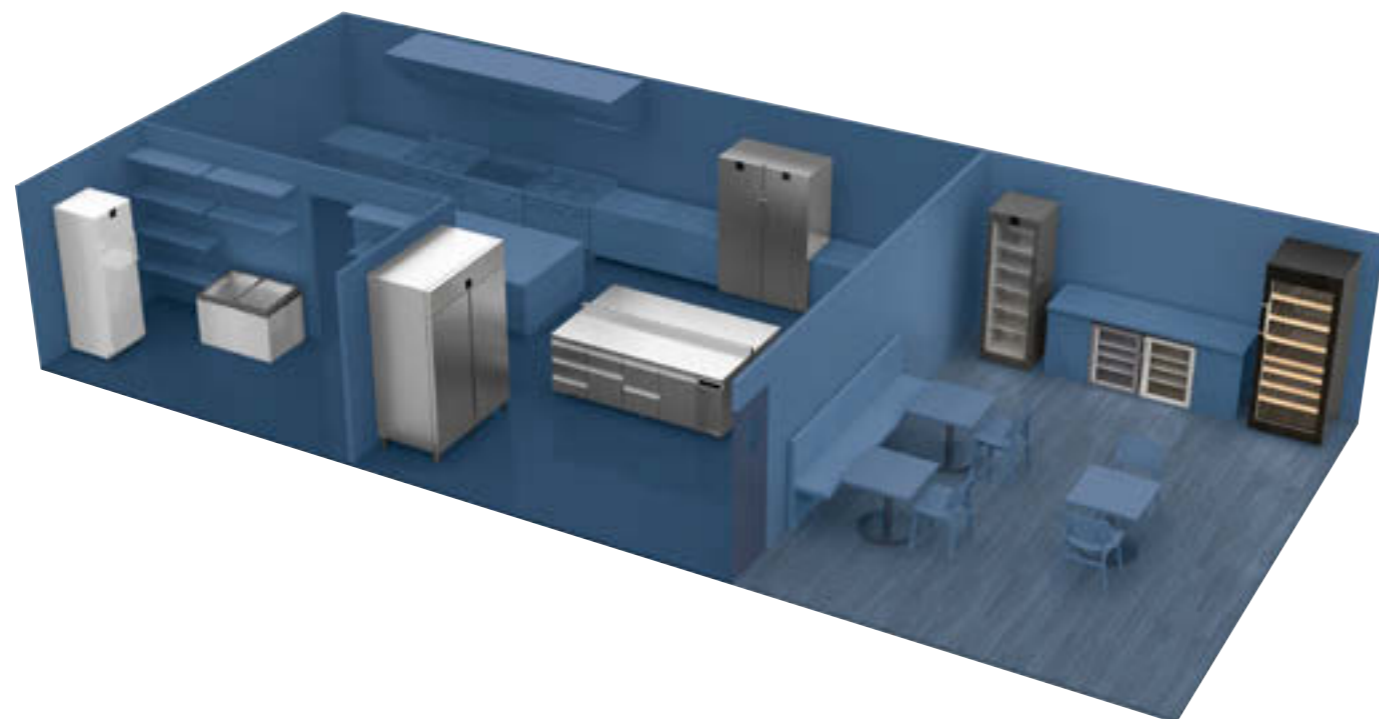

Společnost Liebherr-Hausgeräte působí po celém světě: Díky husté síti prodejních společností a kanceláří v Bulharsku, Německu, ve Velké Británii, v Rakousku, Kanadě, Malajsii, Rusku, ve Švýcarsku, v Singapuru, Jižní Africe a ve Spojených státech amerických zajišťuje tento specialista na chlazení a mrazení svým zákazníkům kompetentní poradenství a provádí profesionální údržbu a servis přímo na místě.

Kvalita je vepsána do naší DNA.

Hnacím motorem pro naši práci jsou vysoké nároky kladené našimi zákazníky z celého světa. Již 70 let nabízíme vysoce kvalitní spotřebiče pro soukromé a komerční použití, které tyto nároky splňují a které se z dlouhodobého hlediska svým majitelům osvědčují a vyplácejí.


Specialista na chlazení a mrazení

Se špičkovou kvalitou, technologiemi orientovanými do budoucna a estetickým a zároveň uživatelsky přívětivým designem se spotřebiče Liebherr stále drží na špici vývoje. Jak to děláme? Soustředíme se totiž na to, co děláme: vyvíjíme a vyrábíme vynikající chladničky a mrazničky. určených především také k profesionálnímu použití. Naše spotřebiče jsou koncipovány speciálně pro zvláštní požadavky v této oblasti a mají jasné poslání: Uspadnit vám náročnou každodenní práci svou maximální přesností a spolehlivostí.



Špičkový pomocník pro vaši firmu

Kdo chce nabízet dokonalé služby, spolehně se na ty nejlepší: Naše profesionální chladničky a mrazničky byly vyvinuty speciálně pro oblast gastronomických služeb a svou mimořádnou robustností, nákladovou efektivitou a snadným čištěním splňují ty nejvyšší nároky. I když teplota okolí dosahuje až +43 °C a dveře spotřebiče jsou často otevírány, jsou potraviny i nápoje spolehlivě a bezpečně skladovány a zároveň i skvěle prezentovány.



Faktor Liebherr:

Profesionální chladničky a mrazničky

- Vyvinuto speciálně pro oblast potravin a nápojů
- Bezpečné skladování odpovídající vlastnostem potravin
- Skvělá prezentace zboží
- špičková kvalita díky náročnému testování

Testováno až do nejmenšího detailu. A mnohem více.

Od koncepcie přes vývoj a výrobu až po samotný prodej děláme vše pro to, abychom mohli nabízet inovativní produkty ve špičkové kvalitě. Již ve vývoje-ovém stádiu testujeme spolehlivou funkčnost všech chladicích, mechanických i elektronických součástí. Než například schválíme dveřní závěs, musí projít alespoň 100 000 cyklů otevření. Můžete se tedy spolehnout, že spotřebič Liebherr bude jako profesionální partner stát po vašem boku 24 hodin denně, 365 dní v roce.

Zodpovědnost ve všech ohledech

Naším požadavkem je zodpovědné využívání zdrojů a naším dlouhodobým cílem další trvalé zlepšování v průběhu celého životního cyklu produktu.

Proto neustále vyvíjíme ekologické metody udržitelné výroby produktů, které ohromí svou vysokou kvalitou typickou pro značku Liebherr. Přitom se vedle vysoké energetické účinnosti soustředíme zejména na dlouhou životnost a dlouhodobou dostupnost náhradních dílů k produktům.

Uvědomělý vývoj

Při navrhování našich produktů se snažíme uplatňovat komplexní pohled na aspekty udržitelnosti. Naše odpovědnost za produkty proto začíná již při vývoji spotřebiče a pokračuje odpovědným utvářením výrobních a dodavatelských řetězců. Důležitým regulačním prvkem je správný výběr materiálu s ohledem na recyklovatelnost a energeticky co nejšetrnější výroba. Během fáze používání se naše téměř bezúdržbové spotřebiče vyznačují velmi malou spotřebou energie a nízkými celkovými provozními náklady.

Přírodní chlazení

Byli jsme první, kteří u celého svého sortimentu chladicích zařízení přešli na chladicí a provozní látky bez obsahu chlor-fluorovaných uhlovodíků. Dnes používáme pouze přírodní chladiva R600 a R290. Jsou speciálně navržena pro vysoce výkonné kompresory a zajišťují nízkou spotřebu energie a nízké náklady na elektřinu.



Celoevropská certifikace

Všechny naše evropské výrobní závody jsou certifikovány podle mezinárodních norem kvality (ISO 9001), norem životního prostředí (ISO 14001) a systému managementu hospodaření s energií (ISO 50001).

EcoVadis Gold

Tématem společenské odpovědnosti se zabýváme komplexně a ve všech fázích životního cyklu výrobku. Naše aktivita byla pro rok 2023 oceněna přední světovou agenturou EcoVadis hodnotící společenskou odpovědnost firem. Jsme hrdí na to, že patříme k 3 % podniků oceněných EcoVadis.



Vysoce účinný: Takto úsporný je Liebherr.

Jak účinná jsou naše zařízení, ukazuje online nástroj projektů Label2020 a BELT financovaných Evropskou unií. Na této stránce si můžete vyhledat spotřebu elektrické energie a mnoho dalších užitečných údajů o elektrických zařízeních a navzájem je porovnat. Kalkulačka zohledňuje místní ceny elektrické energie a vypočítá náklady za celou dobu používání zařízení. Porovnání ukazuje: Liebherr se vyplatí!

Přejít k Efficiency-Check: tool.label2020.eu

Zodpovědná výroba

Při výrobě našich zařízení zacházíme se zdroji zodpovědně a využíváme obnovitelné energie. Energii uvolněnou při výrobě například znovu využíváme k vytápění budov. Rovněž čistíme vodu z výroby, abychom zajistili, že nebude obsahovat škodlivé látky. Kromě toho neustále snižujeme objem odpadu důsledným tříděním odpadu a recyklací výrobních materiálů, kdekoli je to možné.



Faktor Liebherr:

Ekologicky uvědomělý vývoj a výroba:

- zařízení s velmi nízkou spotřebou energie
- přírodní chladiva
- výrobní procesy šetrné ke zdrojům
- plně certifikované evropské pobočky
- Zlatá medaile od EcoVadis

Naše cesta do budoucnosti

- návrh produktu zohledňující cirkulární principy
- oddělené třídění
- opětovné využití materiálů



- více obnovitelných materiálů
- více recyklátů
- méně znečišťujících surovin

- nižší spotřeba energie
- více obnovitelných energií
- méně odpadu

- nejvyšší energetická účinnost
- maximální životnost
- jednoduchá oprava
- optimální podmínky skladování

Rozhodněte se pro chladicí a mrazicí výkon od profesionálů.

Ať už pro gastronomii, pekárny nebo maloobchod potravin, nápoje, hluboce zmražené potraviny nebo zmrzliny: Kdo chce splnit očekávání svých zákazníků a hostů ohledně čerstvosti a kvality, spoléhá na chlazení, které splňuje nejvyšší nároky. Se speciálně vyvinutými profesionálními spotřebiči nabízíme našim komerčním zákazníkům prvotřídní řešení pro náročnou každodenní práci – a dobré argumenty k tomu, abyste se rozhodli pro systémového specialistu.

Vynikající výkon má své důvody. U nás dokonce pět.

Špičkový výkon Liebherr je založen na pěti pilířích:



Dlouhá životnost a hospodárnost

Naše chladničky a mrazničky se vyznačují vysokou účinností a velmi nízkými energetickými a celkovými provozními náklady. Robustní materiály, vysoce kvalitní chladicí komponenty a kvalitní zpracování zaručují dlouhou životnost. K vynikajícím hodnotám TCO (Total Cost of Ownership) rovněž přispívá snadná péče a v neposlední řadě také bezúdržbovost spotřebičů.



Chladicí výkon a teplotní stabilita

Vynikající chladicí výkon i při vysokých teplotách okolního vzduchu (až +43 °C): Můžete se spolehnout na vysokou stálost teploty našich profesionálních spotřebičů. Ani časté otevírání dveří nebude pro vaše zboží žádným problémem: Nejmodernější součástky, vysoce účinné a ekologické chladicí prostředky a přesné řízení jsou navzájem sladěny takovým způsobem, aby byla vždy zaručena kvalita a čerstvost produktů, aniž by se snížila hospodárnost spotřebičů.



Bezpečnost a alarmy

Celá řada bezpečnostních funkcí v našich profesionálních spotřebičích se stará o to, aby byly vaše potraviny vždy správně chlazeny a nedocházelo k poklesům kvality. Různé systémy alarmů například okamžitě upozorní při odchylkách teploty, dveřní zámky chrání před neoprávněným přístupem.



Hygiena a snadné čištění

Při skladování potravin je nezbytná nekompromisní hygiena. Proto se naše spotřebiče mimořádně snadno čistí. Jsou například vybaveny vnitřní nádobou beze spár, kterou lze snadno a důkladně vytřít. Také čela, přihrádky a nosné rošty jsou vždy navrženy tak, aby se daly snadno čistit.



Manipulace a výbava

V hektickém pracovním dni musí jít vše pěkně od ruky. Díky promyšleným detailům, inteligentním funkcím a vynikající kvalitě materiálu vám naše profesionální spotřebiče nabízejí maximální uživatelský komfort a usnadňují tak pracovní postupy.



Vysoká účinnost skrz na skrz

Profesionální spotřebiče Liebherr se ještě více vyplatí v současné době rostoucích cen elektřiny a extrémních výkyvů v poptávce. Díky svým vysoce kvalitním součástem, perfektnímu chladicímu výkonu a nízké spotřebě energie se vyznačují optimálními celkovými náklady na vlastnictví (TCO).



Dlouhodobá spokojenost: mimořádná životnost

Spotřebiče Liebherr jsou navrženy na životnost 15 let. Díky své extrémní robustnosti bez problému vydrží nároky každodenního používání. Jde o kvalitu, která se vyplatí po mnoho let.

Originální Liebherr: Desetiletá dostupnost náhradních dílů

Abyste mohli mít ze svého profesionálního spotřebiče dlouhodobý užitek, zaručujeme vám dostupnost náhradních dílů přinejmenším po dobu deseti let od ukončení prodeje dané řady. Zároveň také děláme vše pro to, abyste žádné náhradní díly v první řadě vůbec nepotřebovali.

Mimořádná účinnost s přínosem pro člověka i životní prostředí

Energeticky účinná chladicí a mrazicí zařízení pomáhají se stále se zvyšujícími cenami elektřiny. Liebherr plně využívá potenciál úspor všech komponent – od kompresoru přes těsnění, po osvětlení a elektroniku. Například výjimečně efektivní spotřebiče řady Perfection dokazují, že to má pozitivní vliv na celkové provozní náklady.

Šetří náklady i čas, je bezúdržbový a nevykazuje postupnou degradaci

Profesionální samostatně stojící spotřebiče Liebherr nevyužívají žádné filtry ani jiné komponenty, které by vyžadovaly pravidelnou výměnu. Také se k nim nevážou žádné další požadavky na čištění.

Kondenzátor z dutých drátů

Naše odolné kondenzátory z dutých drátů zabraňují usazování nečistot, nevyžadují údržbu a po mnoho let zaručují excelentní chod i efektivitu chladničky. Také snižují provozní náklady chladničky.

Stálý chladicí výkon a konstantní teplota

Spotřebiče Liebherr nabízejí optimální spolehlivost chlazení i mrazení: potraviny jsou rychle a jemně schlazeny, takže teplotní výkyvy jsou omezeny na minimum. Potraviny si tak zachovají čerstvost po nejdelší možnou dobu.

Konstantně zchlazené podle normy DIN EN 16825:2015

Potaviny si zachovávají svou kvalitu pouze tehdy, když jsou vystaveny jen minimálním teplotním výkyvům. Chladničky Liebherr vynikají mimořádně stálým teplotním rozsahem $-1\text{ }^{\circ}\text{C}$ až $5\text{ }^{\circ}\text{C}$. Díky tomu zůstává vevnitř stálé klima a uchované potraviny a ingredience nedegradují.

Konstantně zmrazené podle normy DIN EN 16825:2015

Citlivé potraviny nesmí být vystaveny větším teplotním odchylkám od ideální skladovací teploty. Mrazničky Liebherr zaručují stabilní teplotu v rozsahu $-15\text{ }^{\circ}\text{C}$ až $-18\text{ }^{\circ}\text{C}$. Potraviny tak vydrží déle a zůstane zachována také kvalita mražených výrobků.

Vychlazeno za okamžik díky funkci SuperCool

Pro optimální teplotu i těch potravin, které se po cestě z obchodu zahřály: Po její aktivaci spotřebič Liebherr zvýší svůj výkon, dokud se nově vložené potraviny neochladí na stejnou teplotu, jakou má ostatní zboží. Funkce SuperCool se navíc nejpozději po 12 hodinách vypne automaticky.

Již žádné odmrazování díky technologii NoFrost

Technologie NoFrost již nedá námraze šanci. S veškerou vzniklou vlhkostí si poradí chlazení podpořené ventilátorem a cyklické odmrazovací fáze vyženu z vnitřního prostoru spotřebiče i ty poslední částice vlhkosti pro pohodlné a bezpečné ukládání potravin bez námrazy.



Zmrazeno za okamžik díky funkci SuperFrost

Automatická funkce SuperFrost rychle sníží teplotu ve vaší profesionální mrazničce na minimum, čímž vytvoří chladovou rezervu pro zmrazení se zachováním vitamínů. Jakmile je proces mrazení dokončen, případně nanejvýš po 65 hodinách, funkce SuperFrost se opět přepne do běžného režimu, aby se zabránilo plýtvání elektrickou energií.

Ideální vlhkost díky funkci HumidityControl

Ideální klima lze vytvořit jen při správné kombinaci teploty a vlhkosti. S funkcí HumidityControl můžete ve třech stupních upravit vlhkost podle potřeb uložených potravin, čímž je zajištěna jejich extra dlouhá čerstvost.




Bezpečnost jako standard

Každý, kdo prodává zboží, jej musí spolehlivě chránit, a to jak před přerušáním procesu chlazení a teplotními výkyvy, tak před neoprávněným přístupem. S našimi profesionálními chladničkami a mrazničkami je to snadné.

LightAlarm: Světlo svítí, dveře jsou zavřeny

V případě nekontrolovaného nárůstu teploty z důvodu ponechání otevřených dveří nebo jiného problému začne vnitřní osvětlení blikat. U spotřebičů s prosklenými dveřmi lze takto rychle zjistit, že je potřeba zasáhnout. U spotřebičů s neprosklenými dveřmi upozorní blikající vnitřní osvětlení na nutnost okamžitého zavření dveří, aby nebylo ohroženo uložené zboží.



Informace o výpadku napájení: budete vědět, co se stalo

Pokud bylo napájení přerušeno kvůli poruše, po obnovení napájení se zobrazí informace o výpadku napájení. Uživatel se tak dozví nejen to, že spotřebič byl dočasně bez proudu, ale také jaké maximální teploty bylo po tuto dobu dosaženo. Na základě těchto informací bude moci vyhodnotit, jestli mohlo dojít k poklesu kvality uloženého zboží.

Mechanický zámek: s klíčem budete mít vše pod kontrolou

Všechny profesionální spotřebiče Liebherr pro pekárny a stravovací odvětví jsou vybaveny mechanickým zámekem se dvěma klíči. Budete tak mít jistotu, že se k uloženému zboží nedostanou nepovolané ruce.

Elektronický zámek: ještě vyšší úroveň bezpečí

Všechny spotřebiče Liebherr lze zamýkat a odemýkat pomocí elektronického zámku využívajícího individuální kód PIN. S tímto řešením může spotřebič zamýkat a odemýkat pomocí uživatelského rozhraní jakýkoliv počet uživatelů, aniž by se museli dělit o klíč.



Vestavěná čistota

V profesionální práci s potravinami hraje dokonalá hygiena důležitou roli. Naše profesionální spotřebiče jsou proto vybaveny prvky, které v první řadě zamezují znečištění a také výrazně usnadňují čištění.

Odtok na dně pro rychlé čištění

Snadné zajištění vysoké úrovně hygieny: Drenážní odvody začleněné do dna spotřebičů Liebherr pro stravovací odvětví umožňují pohodlné čištění v malých prostorech. Voda jednoduše odteče a spotřebič bude rychle znovu čistý.



Interiér vhodný ke skladování nebalených potravin

Všechny materiály ve spotřebičích Liebherr pro pekárny a stravovací odvětví mohou přijít do styku s potravinami a jsou vhodné k ukládání nebalených potravin.

Interiér beze spár pro eliminaci nečistot

Plastový vnitřní kontejner je zhotoven z polystyrenu, což je plně recyklovatelný a robustní plastový materiál nevydávající žádný zápach. Je vyroben bez spojů z jednoho kusu, nemá žádné prohlubně, v nichž by se usazovaly nečistoty, a jeho velké rohy lze snadno a rychle vyčistit. Zkrátka, jde o ideální řešení z hlediska udržitelnosti a hygieny.



Jednoduše bez problémů

Tam, kde se pracuje s potravinami, je někdy velký shon. Naše profesionální chladničky a mrazničky proto mají celou řadu vlastností výbavy a inteligentních detailů, které vám usnadňují každodenní práci.



Otevřeno pro pohodlí: zarážka dveří při úhlu 90°

Pokud jsou dveře otevřeny v úhlu větším než 90°, zůstanou samy otevřené. Máte tak dostatečný prostor k pohybu, abyste mohli zařízení plnit oběma rukama, třídít nebo vyjímat zboží. Snazší je tak i čištění. Pokud je úhel otevření menší než 90°, dveře se automaticky zavřou, aby byla zajištěna stálá teplota a zachována kvalita skladovaného zboží.

Pedálové otevírání dveří

I když nemáte volnou ruku, můžete spotřebič prakticky otevřít pomocí pedálu dostupného jako příslušenství. Především v profesionálních prostředích tato funkce značně usnadňuje používání chladicích a mrazicích zařízení, protože můžete snadno otevřít dveře, i když máte plné ruce, aniž byste museli plýtvat časem.

Pro každý případ: zarážka proti vytažení

Díky zarážce proti vytažení uprostřed nosného roštu je vaše zboží bezpečně uloženo: Ani v hektických situacích tak nemůže dojít k náhodnému vytažení nosného roštu. Při plnění i vyprazdňování zůstane vždy spolehlivě na svém místě. A vy jste uchráněni větších nebo menších nehod.

Otevírání bez námahy: ergonomické tyčové madlo

Šetřete síly na důležitější věci: Tyčové madlo je dimenzováno pro intenzivní používání. Je ergonomické, snadno uchopitelné levou nebo pravou rukou a velmi snadno se čistí.

Pohodlí na dotyk prstu: intuitivní ovládání nabídek

Stav přístroje můžete zjistit, aniž byste otvírali dveře – stačí se podívat na ovládací panel začleněný do roviny ve dveřích. Navigace nabídkami je intuitivní a ovládání probíhá pomocí tří dotykových tlačítek.



Řada Performance

Naše řada Performance se soustředí na to nejdůležitější: Prvotřídní spotřebiče splňují všechny nároky na bezpečné skladování ve stabilní teplotě. Všechny spotřebiče řady Performance jsou vyrobeny z bílé oceli, jsou dostupné v provedení s plnými dveřmi a mrazničky jsou vybaveny funkcí SmartFrost.



energeticky účinné



Mraznička SmartFrost



HumidityControl

Řada Perfection

Spotřebiče řady Perfection poskytují vše ke splnění nejvyšších nároků a požadavků kladených každodenním provozem v profesionálním prostředí. Jsou vyrobeny z ušlechtilé oceli, k dostání jsou s plnými nebo prosklenými dveřmi a nadchnou optimálním osvětlením. Chladí v teplotním rozsahu $-2\text{ }^{\circ}\text{C}$ až $+15\text{ }^{\circ}\text{C}$; mrazničky jsou vybaveny funkcemi SmartFrost a NoFrost.



Osvětlení

Mraznička NoFrost a SmartFrost
Chladnička s prosklenými dveřmi

Skříň z nerezové oceli



Chladničky a mrazničky pro hotely a gastronomii – doporučují profesioná- lové profesionálům

Vysoké teploty, málo místa, spousta stresu – v profesionálních kuchyních musí chladničky a mrazničky něco zvládnout a přitom vždy podávat plný výkon. Přesně k tomuto účelu vyvinula společnost Liebherr své portfolio pro gastronomii a hotelnictví.

Spotřebiče se stabilním chladicím výkonem spolehlivě uchovávají potraviny i v prostředí s teplotami až +40 °C. Jsou mimořádně robustní, trvanlivé, snadno se čistí a jsou extrémně udržitelné – a to nejen díky přírodnímu chladivu. Současně splňují všechny platné směrnice, standardy a normy, rovněž po stránce hygieny, koncepce HACCP nebo nádob GN. Účinný chladicí systém zajišťuje nejen nízké náklady na energii a celkové provozní náklady, ale poskytuje i dobrý pocit, že je vaše zboží dobře uloženo. Na to se můžete spolehnout – koneckonců je přece i naším cílem být dokonalí od začátku až do konce.

Chladničky a mrazničky

Chladničky a mrazničky s nerezovým vnitřkem



Řada Performance



Řada Perfection

Chladničky a mrazničky s plastovým vnitřním obložením



Řada Performance

Řada Perfection

Chladničky a mrazničky s nerezovým vnitřkem

Řada Performance

FRPSvg/FFPSvg

Okolní podmínky	Spotřebiče s dveřmi s pěnovou výplní: Klimatická třída 5 Spotřebiče s prosklenými dveřmi: Klimatická třída 5
Teplotní stabilita	EN 16825 Chladničky: +1 °C až +15 °C/-2 °C až +15 °C Mrazničky: -9 °C až -26 °C Chladničky: Třída M1 Mrazničky: Třída L1 Chladničky: se 3 rozsahy vlhkosti vzduchu Mrazničky: s funkcí NoFrost
Bezpečnost skladování	optické a zvukové výstrahy Alarm výpadku sítě Samočinně se zavírající dveře < 90° mechanický zámek
Vybavení	Monochromatický displej s dotykovými tlačítky Chladničky: GN 2/1, 530 × 650 mm (podélné vkládání) Mrazničky: GN 2/1, 530 × 650 mm (podélné vkládání) individuálně nastavitelný časovač údržby Kolečka nohy jako příslušenství / Standardně s nastavitelnými nohami
	Chladničky: Stropní LED osvětlení Mrazničky: Stropní LED osvětlení madlo tvaru lišty Vnitřní i vnější chromniklová ocel (1.4301 / AISI 304) Konektivita lze dokoupit
Spotřeba energie	UltraEfficient Směrnice EU 2015/1094
Shoda	Bezpečnost elektrických spotřebičů – EN 60335

Chladničky a mrazničky s plastovým vnitřkem

Řada Performance

FRFvg/FFFsg/FCFvg

Řada Perfection

FRPSvh/FRPSrh/FFPSvh/FFPSrh

Okolní podmínky	Spotřebiče s dveřmi s pěnovou výplní: Klimatická třída 5 Spotřebiče s prosklenými dveřmi: KK 5 / FRPSvh 1412 KK4
Teplotní stabilita	EN 16825 Chladničky: +1 °C až +15 °C/-2 °C až +15 °C Mrazničky: -9 °C až -26 °C Chladničky: Třída M1 Mrazničky: Třída L1 Chladničky: se 3 rozsahy vlhkosti vzduchu Mrazničky: s funkcí NoFrost
Bezpečnost skladování	optické a zvukové výstrahy Alarm výpadku sítě Samočinně se zavírající dveře < 90° mechanický zámek
Vybavení	2,4" barevný displej, Touch & Swipe Chladničky: GN 2/1, 530 × 650 mm (podélné vkládání) Mrazničky: GN 2/1, 530 × 650 mm (podélné vkládání) individuálně nastavitelný časovač údržby Kolečka nohy jako příslušenství / Standardně s nastavitelnými nohami
	Chladničky: vertikální LED osvětlení Mrazničky vertikální LED osvětlení madlo tvaru lišty Vnitřní i vnější chromniklová ocel (1.4301 / AISI 304) Konektivita
Spotřeba energie	UltraEfficient Směrnice EU 2015/1094
Shoda	Bezpečnost elektrických spotřebičů – EN 60335

Okolní podmínky	Spotřebiče s dveřmi s pěnovou výplní: Klimatická třída 5
Teplotní stabilita	EN 16825 Chladničky: +1 °C až +15 °C Mrazničky: -9 °C až -26 °C Chladničky: Třída M1 Mrazničky: Třída L1 Chladničky: se 3 rozsahy vlhkosti vzduchu Mrazničky: s funkcí SmartFrost
Bezpečnost skladování	optické a zvukové výstrahy Alarm výpadku sítě Samočinně se zavírající dveře v úhlu < 90° mechanický zámek
Vybavení	Monochromatický displej s dotykovými tlačítky Chladničky: Šířka 75 cm: GN 2/1, 650 × 530 mm (příčné vkládání) Mrazničky: Šířka 75 cm: Euronorm 600 × 400 mm (příčné vkládání) individuálně nastavitelný časovač údržby Kolečka / nastavitelné nohy jako příslušenství, zařízení o šířce 75 cm standardně s nastavitelnými nohami
	LED stropní osvětlení pro model FCFvg Hliníkové tyčové madlo Vnitřní: plast Vnější: ocel s práškovým nástřikem Konektivita lze dokoupit
Spotřeba energie	SuperEfficient Směrnice EU 2015/1094 FFFsg bez štítku
Shoda	Bezpečnost elektrických spotřebičů – EN 60335

Řada Perfection

FRFCvg/FRFBvg/FFFCvg/FFFBvg/FFFCsg/FCFCvg

Okolní podmínky	Spotřebiče s dveřmi s pěnovou výplní: Klimatická třída 5 Spotřebiče s prosklenými dveřmi: Klimatická třída 4
Teplotní stabilita	EN 16825 Chladničky: +1 °C až +15 °C/-2 °C až +15 °C Mrazničky: -9 °C až -26 °C Chladničky: Třída M1 Mrazničky: Třída L1 Chladničky: se 3 rozsahy vlhkosti vzduchu Mrazničky: s funkcemi SmartFrost a NoFrost
Bezpečnost skladování	optické a zvukové výstrahy Alarm výpadku sítě Samočinně se zavírající dveře v úhlu < 90° mechanický zámek
Vybavení	Monochromatický displej s dotykovými tlačítky Chladničky: Šířka 75 cm: GN 2/1, 650 × 530 mm (příčné vkládání) Mrazničky: Šířka 75 cm: Euronorm 600 × 400 mm (příčné vkládání) individuálně nastavitelný časovač údržby Kolečka / nastavitelné nohy jako příslušenství, zařízení o šířce 75 cm standardně s nastavitelnými nohami
	Kryt výparníku (ochrana před přimrznutím), pouze u modelů se skleněnými dveřmi, u modelů s izolačními dveřmi volitelně Chladničky: Modely s izolačními a skleněnými dveřmi se stropním osvětlením Mrazničky: LED osvětlení v předním krytu Hliníkové tyčové madlo Vnitřní: plast Vnější: nerez Konektivita lze dokoupit
Spotřeba energie	SuperEfficient Směrnice EU 2015/1094 FFFsg bez štítku
Shoda	Bezpečnost elektrických spotřebičů – EN 60335

Výhody v přehledu

Speciální zamykání

K ochraně uskladněných produktů před neoprávněným přístupem lze chladicí a mrazicí zařízení opatřit až 5 dalšími speciálními zámky dostupnými jako příslušenství. U více spotřebičů tak mohou být namontovány různé zámky, aby přístup do daného spotřebiče měla jen příslušná oprávněná osoba. (dostupné jako příslušenství)

Informace o výpadku napájení

Informace o výpadku napájení vám sdělí, že spotřebič byl dočasně bez proudu, a uvede také, jaké maximální teploty bylo v průběhu této doby dosaženo. Budete tak moci lépe vyhodnotit, jestli mohlo dojít k poklesu kvality uloženého zboží.

Teplotní stálost vyhovuje požadavkům normy DIN EN 16825:2015

Pokud si mají potraviny zachovat svou kvalitu, smí být vystaveny pouze minimálním teplotním výkyvům. Spotřebiče Liebherr zajišťují optimální podmínky s teplotou v rozsahu -1 °C až +5.

SuperCool

Aby váš Liebherr udržel ideální teplotu, i když vkládáte nezchlazené zboží. Při přidání zboží SuperCool dočasně zvýší výkon. Automaticky se deaktivuje nejpozději po 12 hodinách.

HumidityControl

Ideální klima lze vytvořit jen při správné kombinaci teploty a vlhkosti. Funkce HumidityControl umožňuje úpravu vlhkosti podle vašich potřeb. Tím dosáhnete optimálního klimatu a ještě delší čerstvosti uložených potravin.

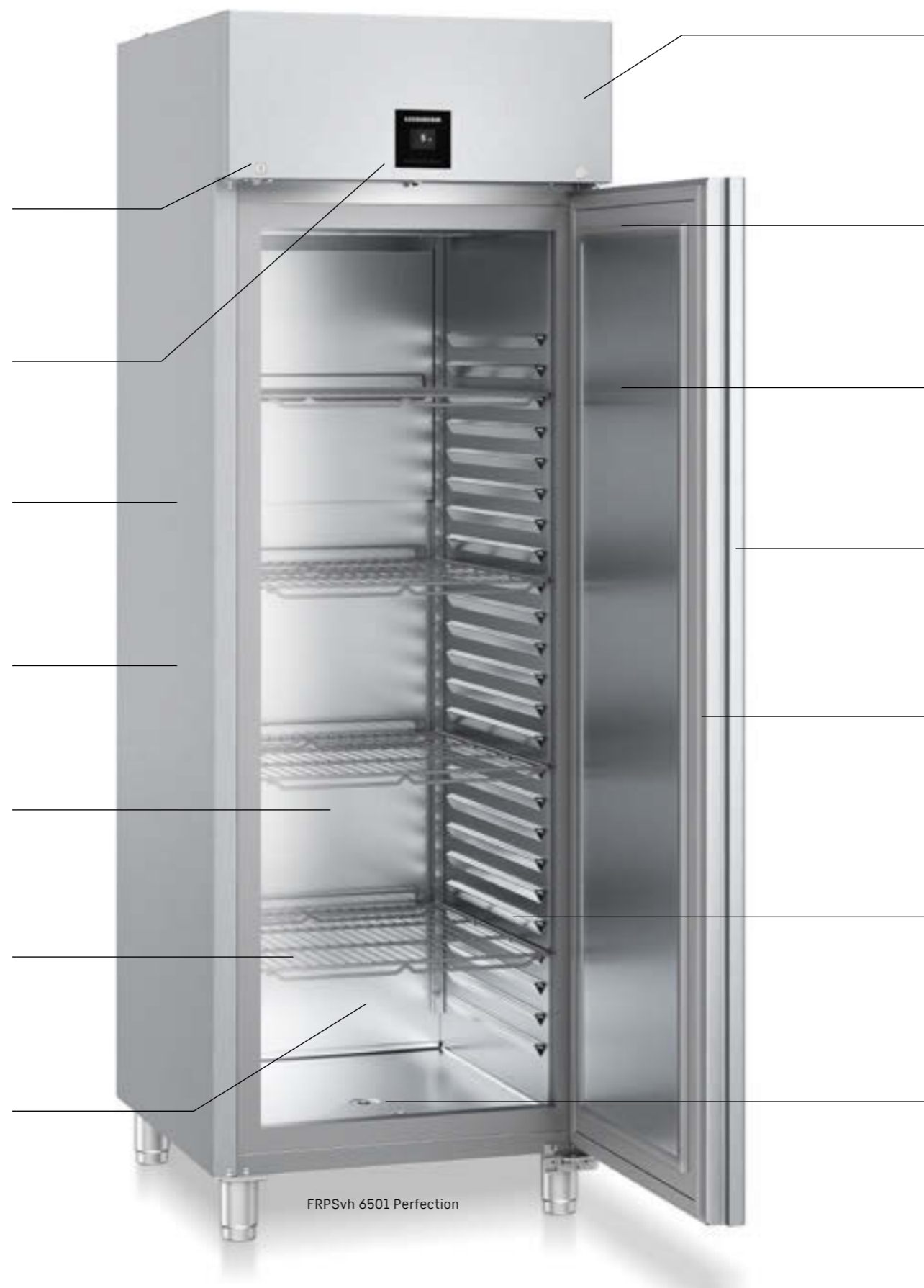
Mřížové police

Mřížové police potažené plastem umožňují všestranné využití interiéru a mají nosnost 60 kg, což znamená, že lze bezpečně uložit i velmi těžké potraviny.



Kompatibilita se standardními nádobami

Chladničky Liebherr pro stravovací odvětví jsou navrženy tak, aby s nimi bylo možné použít gastro nádoby odpovídající euronormám. To znamená, že všechny standardní nádoby, které jste dosud používali, budete moci používat i nadále.



Snadno dostupné chladicí komponenty

Chladicí komponenty jsou umístěny ve snadno přístupné horní části agregátu, díky čemuž se výrazně zvětšuje užitečný objem vnitřního prostoru. V případě potřeby pohodlného čištění nebo servisních prací se přední část jednoduše vyklopí nahoru. Od úhlu otevření 45° ji lze zcela vysadit.

Energetický štítek podle směrnice EU 2015/1094

Z energetického štítku se rychle dozvíte, jak hospodárné profesionální spotřebiče Liebherr jsou. Nízká spotřeba energie se navíc projeví nízkými celkovými provozními náklady.

Soulad s normou DIN EN 60335 o bezpečnosti spotřebičů

Kvůli zajištění co nejvyšší bezpečnosti produktů podstupují všechny oblasti spotřebiče související s bezpečností testování prováděné nezávislou laboratoří nad rámec povinného značení UKCA/CE.

Samozavírací dveře

K usnadnění vkládání a vyjímání produktů a čištění zůstávají dveře přístroje v úhlu cca 90° otevřené, při menším úhlu se samočinně zavírají.



Vyměnitelné těsnění dveří

Ušetřete čas i peníze: Zatlačovací těsnění dveří spotřebičů Liebherr lze snadno vyměnit. Poškozené těsnění zvládnete vyměnit sami bez jakéhokoliv nářadí.

Vnitřní a vnější část z nerezové oceli

Hygiena je na místech, kde se skladují potraviny, naprosto zásadní. Hluboce tažené vnitřní obložení Gastronorm 2/1 z nerezové oceli je s ohledem na to vyrobené z hygienické nerezové oceli a neobsahuje funkční díly složité na čištění. Boční panely vnějšího pláště z nerezové oceli beze spár s izolační vrstvou se velmi snadno čistí. Chladničky a mrazničky z nerezové oceli GN 2/1 jsou odolné proti postříku uvnitř i zvenjšku, v souladu s krytím IPX5.

Podlahová výpusť

Podlahová výpusť integrovaná do spotřebiče Liebherr umožňuje pohodlné čištění v malých prostorech. Voda jednoduše oteče a vaše zařízení je opět rychle hygienicky čisté.

Naše chladicí a mrazicí zařízení GN 2/1 z nerezové oceli jsou vyvinuta pro nejnáročnější úkoly. Velmi výkonné chladicí komponenty zajišťují rychlé zchlazování potravin při nízké spotřebě. Elektronika vyhovující standardu HACCP umožňuje nastavení teploty s přesností na jeden stupeň, která zůstává stabilní – pro dokonale bezpečné uskladnění především při vysokých okolních teplotách. Výškově přestavitelné rošty a vnitřní prostor bez rušivých prvků zajišťují vysokou flexibilitu při skladování a snadné čištění.

Elektronika s integrovaným záznamem teploty

Snadno ovladatelná dotyková elektronika ovládá funkce energeticky úsporného odmrazování dle požadavku a skutečného stavu. Můžete použít rozhraní SmatMonitoring a připojit zařízení k externímu monitorovacímu systému na bázi cloudu. Integrovaný záznamník dat registruje a ukládá vnitřní teploty (minimum a maximum) a alarmy, ke kterým došlo v souladu s dokumentací HACCP. V případě teplotních odchylek nebo v případě jiných problémů vydá elektronika vizuální a akustický alarm a chrání tak vaše zboží.

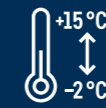


Kvalita do nejmenšího detailu



LightAlarm: Světlo svítí, dveře jsou zavřeny

V případě nekontrolovaného nárůstu teploty z důvodu ponechání otevřených dveří nebo jiného problému začne vnitřní osvětlení blikat. U spotřebičů s prosklenými dveřmi lze takto rychle zjistit, že je potřeba zasáhnout. U spotřebičů s neprosklenými dveřmi upozorní blikající vnitřní osvětlení na nutnost okamžitého zavření dveří, aby nebylo ohroženo uložené zboží.



Rozšířený teplotní rozsah -2 °C/+15 °C

Chladničky Liebherr se vyznačují rozšířeným teplotním rozsahem -2 °C až +15 °C, takže dokonce i maso zůstane déle čerstvé a chutné.



WiFi/LAN rozhraní

Přes rozhraní WiFi/LAN lze připojit svá zařízení bez námahy do SmartMonitoring od Liebherr nebo propojit je s místními stávajícími systémy.



Stabilní hlubokotažená vnitřní vložka

Hlubokotažená nerezová vnitřní vložka je vybavena žebry pro opěrné plochy. Navíc je odolná vůči korozi, materiál je mimořádně hygienický a snadno se čistí. Rošty mají nosnost až 60 kg, a proto není problémem ani těžké zboží. Gastronomické nádoby 2/1 lze zasunout přímo do opěrných žeber.



LED osvětlení

LED osvětlení poskytuje dobré osvětlení interiéru i v temném prostředí. Budete tak mít dokonalý přehled a potřebné produkty vždy rychle najdete, takže dveře budete moci rychleji zavřít a vnitřní teplota zůstane zachována. To vám ušetří čas při hledání potravin – a především náklady na energii. Zapuštěné LED osvětlení usnadňuje čištění.



Větší průhled skleněných dveří

Přehled zásob potravin – nezbytný při hektickém pracovním dni. Celoskleněné dveře s větším zorným polem poskytují maximální viditelnost vnitřku spotřebiče. Díky tomu je snazší zorganizovat potraviny a rychle najít potřebné produkty, což šetří čas.



FRPSvh 1412

Perfection

New

K dispozici od Q3/24

FRPSvh 1402

Perfection

New

K dispozici od Q3/24

Brutto / užitný objem	1414/1096 l
Vnější rozměry v mm (Š/H/V)	1427/867/2115
Vnitřní rozměry v mm (Š/H/V)	1239/650/1512
Energetická třída ¹	C
Spotřeba energie za rok	1178 kWh
Klimatická třída (energetická směrnice)	4
Teplotní třída (energetická směrnice)	M1
Klimatická třída (bezpečnostní norma)	5
Okolní teplota ²	+10 °C až +40 °C
Chladivo	R 290
Hluk – akustický výkon	60 dB(A)
Napětí / frekvence	220 – 240V~ / 50 Hz
Příkon	4,0 A
Příkon ve Watech	320 W
Odvod tepla	650 kJ/h
Chladicí systém	dynamický
Proces odmrazování	automatický
Rozsah teplot	+1 °C až +15 °C
Gastronádoba	GN 2/1, 530 × 650 mm (Podélně)
Povrchová úprava vnějšího pláště	Chromiklová ocel (1.4301 / AISI 304) / nerezová
Povrchová úprava dveří	prosklené izolované dveře, Chromiklová ocel (1.4301 / AISI 304)
Materiál vnitřních stěn	Chromiklová ocel (1.4301 / AISI 304)
Ovládání	2,4" barevný displej, ovlada se dotykem a přejetím prstu
Ukazatel teploty	vně digitální
Alarm při poruše	optický a akustický
Vnitřní osvětlení	LED světelný sloupek, levý, samostatně spínaný
Rozhraní	WLAN/LAN
Přestavitelné odkládací plochy	8
Materiál odkládacích ploch	rošty potažené umělou hmotou
Nosnost odkládacích ploch	60 kg
Výškově nastavitelné nohy	115-175 mm
Madlo	madlo tvaru lišty
Druh zámku	mechanický
Dveře samozavírací	ano
Směr otevírání dveří	vlevo / vpravo
Brutto / netto hmotnost	260 / 235 kg
Lze získat jako pro centrálního připojení R 134a	FRPSrh 1412
Příslušenství	
Nosný rošt, nerezová ocel / šedý	7112622 / 7112606
Kolečka Ø 100 mm	9597965
Otevírací nožní pedál	9597649
Sada Side-by-Side šedá	9597778

Brutto / užitný objem	1360/1096 l
Vnější rozměry v mm (Š/H/V)	1427/867/2115
Vnitřní rozměry v mm (Š/H/V)	1014/650/1512
Energetická třída ¹	B
Spotřeba energie za rok	807 kWh
Klimatická třída (energetická směrnice)	5
Teplotní třída (energetická směrnice)	M1
Klimatická třída (bezpečnostní norma)	5
Okolní teplota ²	+10 °C až +40 °C
Chladivo	R 290
Hluk – akustický výkon	60 dB(A)
Napětí / frekvence	220 – 240V~ / 50 Hz
Příkon	4,0 A
Příkon ve Watech	320 W
Odvod tepla	520 kJ/h
Chladicí systém	dynamický
Proces odmrazování	automatický
Rozsah teplot	-2 °C až +15 °C
Gastronádoba	GN 2/1, 530 × 650 mm (Podélně)
Povrchová úprava vnějšího pláště	Chromiklová ocel (1.4301 / AISI 304) / nerezová
Povrchová úprava dveří	Chromiklová ocel (1.4301 / AISI 304)
Materiál vnitřních stěn	Chromiklová ocel (1.4301 / AISI 304)
Ovládání	2,4" barevný displej, ovlada se dotykem a přejetím prstu
Ukazatel teploty	vně digitální
Alarm při poruše	optický a akustický
Vnitřní osvětlení	LED světelný sloupek vlevo
Rozhraní	WLAN/LAN
Přestavitelné odkládací plochy	8
Materiál odkládacích ploch	rošty potažené umělou hmotou
Nosnost odkládacích ploch	60 kg
Výškově nastavitelné nohy	115-175 mm
Madlo	madlo tvaru lišty
Druh zámku	mechanický
Dveře samozavírací	ano
Směr otevírání dveří	vlevo / vpravo
Brutto / netto hmotnost	225 / 200 kg
Lze získat jako pro centrálního připojení R 134a	FRPSrh 1402
Příslušenství	
Nosný rošt, nerezová ocel / šedý	7112622 / 7112606
Kolečka Ø 100 mm	9597965
Otevírací nožní pedál	9597649
Sada Side-by-Side šedá	9597778



FRPSvh 6511

Perfection

New

K dispozici od Q3/24

FRPSvh 6501

Perfection

New

K dispozici od Q3/24

Brutto / užitný objem	625 / 486 l
Vnější rozměry v mm (Š/H/V)	697 / 867 / 2115
Vnitřní rozměry v mm (Š/H/V)	509 / 650 / 1512
Energetická třída ¹	B
Spotřeba energie za rok	412 kWh
Klimatická třída (energetická směrnice)	5
Teplotní třída (energetická směrnice)	M1
Klimatická třída (bezpečnostní norma)	5
Okolní teplota ²	+10 °C až +40 °C
Chladivo	R 290
Hluk – akustický výkon	60 dB(A)
Napětí / frekvence	220 – 240V~ / 50 Hz
Příkon	4,0 A
Příkon ve Watech	220 W
Odvod tepla	365 kJ/h
Chladicí systém	dynamický
Proces odmrazování	automatický
Rozsah teplot	+1 °C až +15 °C
Gastronádoba	GN 2/1, 530 × 650 mm (Podélně)
Povrchová úprava vnějšího pláště	Chromiklová ocel (1.4301 / AISI 304) / nerezová
Povrchová úprava dveří	prosklené izolované dveře, Chromiklová ocel (1.4301 / AISI 304)
Materiál vnitřních stěn	Chromiklová ocel (1.4301 / AISI 304)
Ovládání	2,4" barevný displej, ovlada se dotykem a přejetím prstu
Ukazatel teploty	vně digitální
Alarm při poruše	optický a akustický
Vnitřní osvětlení	LED světelný sloupek, levý, samostatně spínaný
Rozhraní	WLAN/LAN
Přestavitelné odkládací plochy	4
Materiál odkládacích ploch	rošty potažené umělou hmotou
Nosnost odkládacích ploch	60 kg
Výškově nastavitelné nohy	115-175 mm
Madlo	madlo tvaru lišty
Druh zámku	mechanický
Dveře samozavírací	ano
Směr otevírání dveří	vpravo, lze zaměnit
Brutto / netto hmotnost	201 / 178 kg
Lze získat jako pro centrálního připojení R 134a	FRPSrh 6511
Příslušenství	
Nosný rošt, nerezová ocel / šedý	7112622 / 7112606
Kolečka Ø 100 mm	9597828
Otevírací nožní pedál	9597617
Sada Side-by-Side šedá	9597778

Brutto / užitný objem	597 / 486 l
Vnější rozměry v mm (Š/H/V)	697 / 867 / 2115
Vnitřní rozměry v mm (Š/H/V)	509 / 650 / 1512
Energetická třída ¹	A
Spotřeba energie za rok	302 kWh
Klimatická třída (energetická směrnice)	5
Teplotní třída (energetická směrnice)	M1
Klimatická třída (bezpečnostní norma)	5
Okolní teplota ²	+10 °C až +40 °C
Chladivo	R 290
Hluk – akustický výkon	60 dB(A)
Napětí / frekvence	220 – 240V~ / 50 Hz
Příkon	4,0 A
Příkon ve Watech	220 W
Odvod tepla	305 kJ/h
Chladicí systém	dynamický
Proces odmrazování	automatický
Rozsah teplot	-2 °C až +15 °C
Gastronádoba	GN 2/1, 530 × 650 mm (Podélně)
Povrchová úprava vnějšího pláště	Chromiklová ocel (1.4301 / AISI 304) / nerezová
Povrchová úprava dveří	Chromiklová ocel (1.4301 / AISI 304)
Materiál vnitřních stěn	Chromiklová ocel (1.4301 / AISI 304)
Ovládání	2,4" barevný displej, ovlada se dotykem a přejetím prstu
Ukazatel teploty	vně digitální
Alarm při poruše	optický a akustický
Vnitřní osvětlení	LED světelný sloupek vlevo
Rozhraní	WLAN/LAN
Přestavitelné odkládací plochy	4
Materiál odkládacích ploch	rošty potažené umělou hmotou
Nosnost odkládacích ploch	60 kg
Výškově nastavitelné nohy	115-175 mm
Madlo	madlo tvaru lišty
Druh zámku	mechanický
Dveře samozavírací	ano
Směr otevírání dveří	vpravo, lze zaměnit
Brutto / netto hmotnost	131 / 113 kg
Lze získat jako pro centrálního připojení R 134a	FRPSrh 6501
Příslušenství	
Nosný rošt, nerezová ocel / šedý	7112622 / 7112606
Kolečka Ø 100 mm	9597828
Otevírací nožní pedál	9597617
Sada Side-by-Side šedá	9597778



New

FRPSvg 1402

Performance

K dispozici od Q3/24

Brutto / užitný objem	1360 / 1096 l
Vnější rozměry v mm (Š / H / V)	1427 / 867 / 2115
Vnitřní rozměry v mm (Š / H / V)	1239 / 650 / 1512
Energetická třída ¹	B
Spotřeba energie za rok	807 kWh
Klimatická třída (energetická směrnice)	5
Teplotní třída (energetická směrnice)	M1
Klimatická třída (bezpečnostní norma)	5
Okolní teplota ²	+10 °C až +40 °C
Chladivo	R 290
Hluk – akustický výkon	60 dB(A)
Napětí / frekvence	220 – 240V~ / 50 Hz
Příkon	4,0 A
Příkon ve Watech	320 W
Odvod tepla	520 kJ/h
Chladicí systém	dynamický
Proces odmrazování	automatický
Rozsah teplot	-2 °C až +15 °C
Gastronádoba	GN 2/1, 530 × 650 mm (Podélně)
Povrchová úprava vnějšího pláště	Chromniklová ocel (1.4301 / AISI 304) / nerezová
Povrchová úprava dveří	Chromniklová ocel (1.4301 / AISI 304)
Materiál vnitřních stěn	Chromniklová ocel (1.4301 / AISI 304)
Ovládání	Monochromatický displej s dotykovými tlačítky
Ukazatel teploty	vně digitální
Alarm při poruše	optický a akustický
Vnitřní osvětlení	LED stropní osvětlení
Rozhraní	WLAN/LAN (volitelné)
Přestavitelné odkládací plochy	6
Materiál odkládacích ploch	rošty potažené umělou hmotou
Nosnost odkládacích ploch	60 kg
Výškově nastavitelné nohy	115–175 mm
Madlo	madlo tvaru lišty
Druh zámku	mechanický
Dveře samozavírací	ano
Směr otevírání dveří	vlevo / vpravo
Brutto / netto hmotnost	225 / 200 kg
Příslušenství	
Nosný rošt, nerezová ocel / šedý	7112622 / 7112606
Kolečka Ø 100 mm	9597965
Otevírací nožní pedál	9597649
Sada Side-by-Side šedá	9597778



New

FRPSvg 6511

Performance

K dispozici od Q3/24

Brutto / užitný objem	625 / 486 l
Vnější rozměry v mm (Š / H / V)	697 / 867 / 2115
Vnitřní rozměry v mm (Š / H / V)	509 / 650 / 1512
Energetická třída ¹	B
Spotřeba energie za rok	412 kWh
Klimatická třída (energetická směrnice)	5
Teplotní třída (energetická směrnice)	M1
Klimatická třída (bezpečnostní norma)	5
Okolní teplota ²	+10 °C až +40 °C
Chladivo	R 290
Hluk – akustický výkon	60 dB(A)
Napětí / frekvence	220 – 240V~ / 50 Hz
Příkon	4,0 A
Příkon ve Watech	220 W
Odvod tepla	365 kJ/h
Chladicí systém	dynamický
Proces odmrazování	automatický
Rozsah teplot	+1 °C až +15 °C
Gastronádoba	GN 2/1, 530 × 650 mm (Podélně)
Povrchová úprava vnějšího pláště	Chromniklová ocel (1.4301 / AISI 304) / nerezová
Povrchová úprava dveří	prosklené izolované dveře, Chromniklová ocel (1.4301 / AISI 304)
Materiál vnitřních stěn	Chromniklová ocel (1.4301 / AISI 304)
Ovládání	Monochromatický displej s dotykovými tlačítky
Ukazatel teploty	vně digitální
Alarm při poruše	optický a akustický
Vnitřní osvětlení	LED stropní osvětlení, samostatně spínané
Rozhraní	WLAN/LAN (volitelné)
Přestavitelné odkládací plochy	3
Materiál odkládacích ploch	rošty potažené umělou hmotou
Nosnost odkládacích ploch	60 kg
Výškově nastavitelné nohy	115–175 mm
Madlo	madlo tvaru lišty
Druh zámku	mechanický
Dveře samozavírací	ano
Směr otevírání dveří	vpravo, lze zaměnit
Brutto / netto hmotnost	151 / 133 kg
Příslušenství	
Nosný rošt, nerezová ocel / šedý	7112622 / 7112606
Kolečka Ø 100 mm	9597828
Otevírací nožní pedál	9597617
Sada Side-by-Side šedá	9597778



New

FRPSvg 6501

Performance

K dispozici od Q3/24

Brutto / užitný objem	597 / 486 l
Vnější rozměry v mm (Š / H / V)	697 / 867 / 2115
Vnitřní rozměry v mm (Š / H / V)	509 / 650 / 1512
Energetická třída ¹	A
Spotřeba energie za rok	302 kWh
Klimatická třída (energetická směrnice)	5
Teplotní třída (energetická směrnice)	M1
Klimatická třída (bezpečnostní norma)	5
Okolní teplota ²	+10 °C až +40 °C
Chladivo	R 290
Hluk – akustický výkon	60 dB(A)
Napětí / frekvence	220 – 240V~ / 50 Hz
Příkon	4,0 A
Příkon ve Watech	220 W
Odvod tepla	305 kJ/h
Chladicí systém	dynamický
Proces odmrazování	automatický
Rozsah teplot	-2 °C až +15 °C
Gastronádoba	GN 2/1, 530 × 650 mm (Podélně)
Povrchová úprava vnějšího pláště	Chromniklová ocel (1.4301 / AISI 304) / nerezová
Povrchová úprava dveří	Chromniklová ocel (1.4301 / AISI 304)
Materiál vnitřních stěn	Chromniklová ocel (1.4301 / AISI 304)
Ovládání	Monochromatický displej s dotykovými tlačítky
Ukazatel teploty	vně digitální
Alarm při poruše	optický a akustický
Vnitřní osvětlení	LED stropní osvětlení
Rozhraní	WLAN/LAN (volitelné)
Přestavitelné odkládací plochy	3
Materiál odkládacích ploch	rošty potažené umělou hmotou
Nosnost odkládacích ploch	60 kg
Výškově nastavitelné nohy	115–175 mm
Madlo	madlo tvaru lišty
Druh zámku	mechanický
Dveře samozavírací	ano
Směr otevírání dveří	vpravo, lze zaměnit
Brutto / netto hmotnost	139 / 121 kg
Příslušenství	
Nosný rošt, nerezová ocel / šedý	7112622 / 7112606
Kolečka Ø 100 mm	9597828
Otevírací nožní pedál	9597617
Sada Side-by-Side šedá	9597778



New

FFPSvh 1402

Perfection K dispozici od Q3/24



New

FFPSvh 6501

Perfection K dispozici od Q3/24

Brutto / užitný objem	1360/1096 l
Vnější rozměry v mm (Š/H/V)	1427/867/2115
Vnitřní rozměry v mm (Š/H/V)	507/650/1512
Energetická třída ¹	B
Spotřeba energie za rok	2208 kWh
Klimatická třída (energetická směrnice)	5
Teplotní třída (energetická směrnice)	L1
Klimatická třída (bezpečnostní norma)	5
Okolní teplota ²	+10°C až +40°C
Chladivo	R 290
Hluk – akustický výkon	60 dB(A)
Napětí / frekvence	220 – 240V- / 50/60 Hz
Příkon	4,0 A
Příkon ve Watech	580 W
Odvod tepla	1485 kJ/h
Chladicí systém	dynamický
Proces odmrazování	automatický
Rozsah teplot	-9°C až -26°C
Gastronádoba	GN 2/1, 530 × 650 mm (Podélně)
Povrchová úprava vnějšího pláště	Chromniklová ocel (1.4301 / AISI 304) / nerezová
Povrchová úprava dveří	Chromniklová ocel (1.4301 / AISI 304)
Materiál vnitřních stěn	Chromniklová ocel (1.4301 / AISI 304)
Ovládání	2,4" barevný displej, ovlada se dotykem a přejetím prstu
Ukazatel teploty	vně digitální
Alarm při poruše	optický a akustický
Vnitřní osvětlení	LED světelný sloupek vlevo
Rozhraní	WLAN/LAN
Přestavitelné odkládací plochy	8
Materiál odkládacích ploch	rošty potažené umělou hmotou
Nosnost odkládacích ploch	60 kg
Výškově nastavitelné nohy	115–175 mm
Madlo	madlo tvaru lišty
Druh zámku	mechanický
Dveře samozavírací	ano
Směr otevírání dveří	vlevo / vpravo
Brutto / netto hmotnost	225 / 200 kg
Lze získat jako pro centrálního připojení R 134a	FFPSrh 1402
Příslušenství	
Nosný rošt, nerezová ocel / šedý	7112622 / 7112606
Kolečka Ø 100 mm	9597965
Otevírací nožní pedál	9597649
Sada Side-by-Side šedá	9597778



New

FFPSvg 1402

Performance K dispozici od Q3/24



New

FFPSvg 6501

Performance K dispozici od Q3/24

Brutto / užitný objem	1360/1096 l
Vnější rozměry v mm (Š/H/V)	1427/867/2115
Vnitřní rozměry v mm (Š/H/V)	1239/650/1512
Energetická třída ¹	B
Spotřeba energie za rok	2208 kWh
Klimatická třída (energetická směrnice)	5
Teplotní třída (energetická směrnice)	L1
Klimatická třída (bezpečnostní norma)	5
Okolní teplota ²	+10°C až +40°C
Chladivo	R 290
Hluk – akustický výkon	60 dB(A)
Napětí / frekvence	220 – 240V- / 50/60 Hz
Příkon	4,0 A
Příkon ve Watech	580 W
Odvod tepla	1420 kJ/h
Chladicí systém	dynamický
Proces odmrazování	automatický
Rozsah teplot	-9°C až -26°C
Gastronádoba	GN 2/1, 530 × 650 mm (Podélně)
Povrchová úprava vnějšího pláště	Chromniklová ocel (1.4301 / AISI 304) / nerezová
Povrchová úprava dveří	Chromniklová ocel (1.4301 / AISI 304)
Materiál vnitřních stěn	Chromniklová ocel (1.4301 / AISI 304)
Ovládání	Monochromatický displej s dotykovými tlačítky
Ukazatel teploty	vně digitální
Alarm při poruše	optický a akustický
Vnitřní osvětlení	LED stropní osvětlení
Rozhraní	WLAN/LAN (volitelné)
Přestavitelné odkládací plochy	6
Materiál odkládacích ploch	rošty potažené umělou hmotou
Nosnost odkládacích ploch	60 kg
Výškově nastavitelné nohy	115–175 mm
Madlo	madlo tvaru lišty
Druh zámku	mechanický
Dveře samozavírací	ano
Směr otevírání dveří	vlevo / vpravo
Brutto / netto hmotnost	225 / 200 kg
Příslušenství	
Nosný rošt, nerezová ocel / šedý	7112622 / 7112606
Kolečka Ø 100 mm	9597965
Otevírací nožní pedál	9597649
Sada Side-by-Side šedá	9597778



Delší trvanlivost, kratší přechody – s novými chladicími pulty od společnosti Liebherr

Všestranné použití i ve stísněnějších prostorech – práce v profesionální kuchyni vyžaduje spotřebiče, které se dokážou flexibilně přizpůsobit daným okolnostem a které budou v každé situaci skvěle fungovat. Chladicí pulty Liebherr na míru díky promyšlené výšce umožňují nejkratší možné přechody a optimální průběh procesů. Rovnoměrné rozdělení teploty až do nejvzdálenějšího koutu zajišťuje spolehlivou čerstvost a dlouhou trvanlivost potravin. A to přesně tam, kde jsou na dosah ruky. V kombinaci s velmi kvalitní nerezovou ocelí zajišťují chladicí pulty Liebherr hygienické skladování bez tvorby kondenzátu a obzvláště snadné čištění. Ještě větší pohodlí zaručují zásuvky, které jsou v souladu s GN a jejichž počet můžete volit podle vašich individuálních potřeb. S naší novou řadou spotřebičů můžete navíc profitovat nejen z mimořádné flexibility, ale také z maximální robustnosti a životnosti. A v neposlední řadě z nízkých nákladů na energie a celkových provozních nákladů.

Stručný přehled výhod

1/3, 1/2 a 2/3 zásuvky

Chladicí stoly Liebherr lze podle potřeb nakonfigurovat se zásuvkami různé výšky. Vybrat si můžete ze tří variant: 1/3, 1/2 nebo 2/3 zásuvky.



Kompatibilita se standardními nádobami

Chladničky Liebherr pro stravovací odvětví jsou navrženy tak, aby s nimi bylo možné použít gastro nádoby odpovídající euronormám. To znamená, že všechny standardní nádoby, které jste doposud používali, budete moci používat i nadále.

Interiér vhodný ke skladování potravin

Všechny materiály ve spotřebičích Liebherr pro stravovací odvětví mohou přijít do styku s potravinami a jsou vhodné k ukládání nebalených potravin.



Horní pracovní deska

Díky odpovídající horní pracovní desce z nerezové oceli mohou chladicí stoly posloužit také jako skvělý pracovní povrch, a to se zadním lemem pro ochranu proti postříkání, nebo bez ní. A pokud plánujete nějaké vlastní upravené řešení, jsou naše chladicí stoly k dispozici také bez horní pracovní desky.

Soulad s normou DIN EN 60335 o bezpečnosti spotřebičů

Kvůli zajištění co nejvyšší bezpečnosti produktů podstupují všechny oblasti spotřebiče související s bezpečností testování prováděné nezávislou laboratoří nad rámec povinného značení UKCA/CE.

Energetický štítek podle směrnice EU 2015/1094

Z energetického štítku se rychle dozvíte, jak hospodárné profesionální spotřebiče Liebherr jsou. Nízká spotřeba energie se navíc projeví nízkými celkovými provozními náklady.



FRTSsvg 7582 S01 Performance



Vyjímatelné zásuvky

Každý detail chladicího stolu Liebherr byl navržen pro dokonalou funkčnost. Například zásuvky lze snadno vyjmout kvůli čištění. A poté je stačí zavěsit zpátky na teleskopické kolejničky.



Dveře

Chladicí stoly jsou dostupné ve dvou verzích: se zásuvkami nebo dveřmi. Varianta s dveřmi zůstává automaticky otevřena při otevření do úhlu většího než 90° pro snazší vkládání a vyjímání potravin.



Výškově nastavitelné nohy

S volitelnými výškově nastavitelnými nožkami si můžete výšku spotřebiče upravit přesně podle svých potřeb. Například jej můžete zvednout, aby se podlaha pod spotřebičem snáze uklízela.

Intuitivní navigace nabídkami

Pohodlný přístup k informacím: Stav spotřebiče můžete zjistit pomocí integrovaného ovládacího panelu zapuštěného do dveří, aniž byste museli spotřebič otevírat. Procházení nabídkami je intuitivní a ovládá se pomocí tří dotykových tlačítek.

Kvalita až do nejmenšího detailu



Interiér i exteriér z nerezové oceli

Hygienický a odolný: Celý interiér je vyroben z vysoce kvalitní nerezové oceli, díky čemuž se spotřebič snadno čistí a slouží zákazníkům velmi dlouhou dobu.



Výjimečně efektivní

Rostoucí ceny elektřiny zvyšují nároky na energetickou účinnost chladicího a mrazicího zařízení. Společnost Liebherr plně využívá potenciál úspor u každého komponentu, od kompresoru přes těsnění až elektroniku. Výsledek je působivý, zejména co se týče provozních nákladů po dobu životního cyklu.



Vyměnitelné těsnění dveří

Ušetřete čas i peníze: Zatlačovací těsnění dveří spotřebičů Liebherr lze snadno vyměnit. Poškozené těsnění zvládnete vyměnit sami bez jakéhokoliv nářadí.



LIEBHERR

Pohodlný přístup k informacím

Elektronika ovládaná dotykovými tlačítky umožňuje přesné nastavení teploty.



Výhody odmrazování horkým plynem

Zkracuje dobu, kdy se teplota zvýší.

30 min
Elektrické odmrazování

10 min
díky využití horkého plynu.



Vyhřívání rámu

S plísni a ledem už si nikdy nebudete muset dělat starosti. Všechny profesionální chladicí a mrazicí pulty Liebherr navrženy se zásuvkami jsou vybaveny vyhříváním rámu, které zabraňuje kondenzaci. Tím se snižují nároky na čištění a mimo to zlepšuje také hygiena.

Energeticky účinné odmrazování horkým plynem (u modelů připojených do zásuvky)

Odmrazujte rychleji a méně často. Elektronické řízení vypočítá optimální cykly odmrazování na základě doby chodu kompresoru. Energeticky účinný horký plyn zkracuje dobu odmrazování přibližně z 30 na 10 minut, přičemž teplota ve spotřebiči vzroste jen minimálně. To znamená, že potraviny není nutné kvůli odmrazování vyjmát, takže nebudou vystaveny teplotním výkyvům.

Teplotní stálost vyhovuje požadavkům normy DIN EN 16825:2015/Freezing

Pokud si mají potraviny zachovat svou kvalitu, smí být vystaveny pouze minimálním teplotním výkyvům. Spotřebiče Liebherr zajišťují optimální podmínky s teplotou v rozsahu -1 °C až $+5\text{ °C}$ nebo -15 °C až -18 °C .

Přehled produktové řady

Dva oddíly



Tři oddíly





Čtyři oddíly



Volitelná zásuvka



 100–150 mm
Výškově nastavitelné
nohy Volitelně:
Bez nožek nohou

 Volitelný:
Kolečka

- 1 Dveře**
- 2 Zásuvky 2 × 1/2**
(výška interiéru 20 cm)
- 3 Zásuvky 3 × 1/3**
(výška interiéru 14 cm)
- 4 Zásuvky 1/3 + 2/3**
(výška interiéru 30 cm)

Zapojení do zásuvky nebo dálkové chlazení
Všechny pultové chladničky a mrazničky jsou dostupné buď se zapojením do zásuvky, nebo ve verzi pro dálkové chlazení. To znamená, že je můžete skvěle přizpůsobit svým potřebám i místním okolnostem. Všechny stoly lze také nabídnout s možností instalace na podstavec.

Varianty modelů (pracovní deska)

Doplňkové číslo pro pracovní desku

001	Bez pracovní desky
T01	Pracovní deska z nerezové oceli, bez ochranného lemu
S01	Pracovní deska z nerezové oceli, s ochranným lemem



Pracovní desky nových chladících stolů jsou dostupné ve třech různých variantách. Na konec čísla modelu je nutné doplnit odpovídající číslo (001, T01, S01).

Příklad: FFTSv 7521 001

Chlazené stoly

Název produktu	Dálkové ovl.	Dveře/zásuvky (zleva doprava)			
		První oddíl	Druhý oddíl	Třetí oddíl	Čtvrtý oddíl
FRTSv 7521	FRTSrg 7521	Izolované dveře	Izolované dveře		
FRTSv 7550	FRTSrg 7550	Zásuvky 2× 1/2	Izolované dveře		
FRTSv 7551	FRTSrg 7551	Zásuvky 1/3 + 2/3	Izolované dveře		
FRTSv 7552	FRTSrg 7552	Zásuvky 3× 1/3	Izolované dveře		
FRTSv 7522	FRTSrg 7522	Zásuvky 2× 1/2	Zásuvky 2× 1/2		
FRTSv 7523	FRTSrg 7523	Zásuvky 3× 1/3	Zásuvky 2× 1/2		
FRTSv 7524	FRTSrg 7524	Zásuvky 3× 1/3	Zásuvky 3× 1/3		
FRTSv 7531	FRTSrg 7531	Izolované dveře	Izolované dveře	Izolované dveře	
FRTSv 7553	FRTSrg 7553	Zásuvky 2× 1/2	Izolované dveře	Izolované dveře	
FRTSv 7555	FRTSrg 7555	Zásuvky 3× 1/3	Izolované dveře	Izolované dveře	
FRTSv 7556	FRTSrg 7556	Zásuvky 2× 1/2	Zásuvky 2× 1/2	Izolované dveře	
FRTSv 7559	FRTSrg 7559	Zásuvky 1/3 + 2/3	Zásuvky 2× 1/2	Izolované dveře	
FRTSv 7561	FRTSrg 7561	Zásuvky 3× 1/3	Zásuvky 1/3 + 2/3	Izolované dveře	
FRTSv 7532	FRTSrg 7532	Zásuvky 2× 1/2	Zásuvky 2× 1/2	Zásuvky 2× 1/2	
FRTSv 7563	FRTSrg 7563	Zásuvky 2× 1/2	Zásuvky 2× 1/2	Zásuvky 3× 1/3	
FRTSv 7565	FRTSrg 7565	Zásuvky 2× 1/2	Zásuvky 3× 1/3	Zásuvky 3× 1/3	
FRTSv 7566	FRTSrg 7566	Zásuvky 2× 1/2	Zásuvky 3× 1/3	Zásuvky 1/3 + 2/3	
FRTSv 7541	FRTSrg 7541	Izolované dveře	Izolované dveře	Izolované dveře	Izolované dveře
FRTSv 7570	FRTSrg 7570	Zásuvky 2× 1/2	Izolované dveře	Izolované dveře	Izolované dveře
FRTSv 7572	FRTSrg 7572	Zásuvky 3× 1/3	Izolované dveře	Izolované dveře	Izolované dveře
FRTSv 7573	FRTSrg 7573	Zásuvky 2× 1/2	Zásuvky 2× 1/2	Izolované dveře	Izolované dveře
FRTSv 7576	FRTSrg 7576	Zásuvky 2× 1/2	Zásuvky 1/3 + 2/3	Izolované dveře	Izolované dveře
FRTSv 7578	FRTSrg 7578	Zásuvky 2× 1/2	Zásuvky 2× 1/2	Zásuvky 2× 1/2	Izolované dveře
FRTSv 7582	FRTSrg 7582	Zásuvky 2× 1/2	Zásuvky 2× 1/2	Zásuvky 3× 1/3	Izolované dveře

Mrazicí stoly

Připojení do zásuvky	Dálkové ovl.	Dveře/zásuvky (zleva doprava)			
		První oddíl	Druhý oddíl	Třetí oddíl	Čtvrtý oddíl
FFTSv 7521	FFTSrg 7521	Izolované dveře	Izolované dveře		
FFTSv 7531	FFTSrg 7531	Izolované dveře	Izolované dveře	Izolované dveře	
FFTSv 7541	FFTSrg 7541	Izolované dveře	Izolované dveře	Izolované dveře	Izolované dveře

Chladicí pulty s dynamickým chlazením, uvnitř i vně z nerezové oceli

Pracovní desky nových chladících stolů jsou dostupné ve třech různých variantách. Na konec čísla modelu je nutné doplnit odpovídající číslo (001, T01, S01). **Příklad: FFTSvg 7521 001**



FRTSvg 7563 verze S01

Performance

Brutto / užitný objem	440 / 201 l
Vnější rozměry v mm (Š / H / V)	1780 / 700 / 950
Vnitřní rozměry v mm (Š / H / V)	1320 / 550 / 570
Energetická třída¹	D
Spotřeba energie za rok	1181 kWh
Klimatická třída (energetická směrnice)	4
Teplotní třída (energetická směrnice)	M1
Klimatická třída (bezpečnostní norma)	5
Okolní teplota²	+10 °C až +40 °C
Chladivo	R 290
Hluk – akustický výkon	56 dB(A)
Napětí / frekvence	220 – 240V~ / 50 Hz
Příkon / Příkon ve Watech	1,2 A / 300 W
Chladicí systém / Proces odmrazování	dynamický / automatický
Rozsah teplot	-2 °C až +8 °C
Gastronádoba	GN 1/1, 530 × 325 mm (Podélně)
Povrchová úprava vnějšího pláště	Chromikovaná ocel (1.4301 / AISI 304) / nerezová
Povrchová úprava dveří	Chromikovaná ocel (1.4301 / AISI 304)
Materiál vnitřních stěn	Chromikovaná ocel (1.4301 / AISI 304)
Ovládání	7segmentový LED displej s tlačítky
Ukazatel teploty	vně digitální
Alarm při poruše	optický
Počet sekcí	3
1. sekce	2 zásuvky 1/2
2. sekce	2 zásuvky 1/2
3. sekce	3 zásuvky 1/3
Výsuvný zásuvkový systém	Plně vysunutelné teleskopické lišty
Pracovní deska	Pracovní deska s ochranným lemem
Min. / max. znázornění teploty	ano
Rozhraní	RS485 (volitelné)
Odkládací police v chladničce	
Přestavitelné odkládací plochy	
Materiál odkládacích ploch	rošty potažené umělou hmotou
Nosnost odkládacích ploch	30 kg
Výškově nastavitelné nohy	100 – 150 mm
Madlo	madlo tvaru lišty
Dveře samozavírací	
Směr otevírání dveří	
Vyhřívání čelního rámu	ano
Brutto / netto hmotnost	251 / 230 kg
Příslušenství	
Nosný rošt, nerezová ocel / šedý	7790638 / 7790551
Levá konzole	7790590
Pravá konzole	7790589
Sada 4 ks pojezdových koleček	7790636

FRTSvg 7531 verze S01

Performance

Brutto / užitný objem	440 / 274 l
Vnější rozměry v mm (Š / H / V)	1780 / 700 / 950
Vnitřní rozměry v mm (Š / H / V)	1320 / 555 / 570
Energetická třída¹	A
Spotřeba energie za rok	617 kWh
Klimatická třída (energetická směrnice)	5
Teplotní třída (energetická směrnice)	M1
Klimatická třída (bezpečnostní norma)	5
Okolní teplota²	+10 °C až +40 °C
Chladivo	R 290
Hluk – akustický výkon	56 dB(A)
Napětí / frekvence	220 – 240V~ / 50 Hz
Příkon / Příkon ve Watech	1,2 A / 285 W
Chladicí systém / Proces odmrazování	dynamický / automatický
Rozsah teplot	-2 °C až +8 °C
Gastronádoba	GN 1/1, 530 × 325 mm (Podélně)
Povrchová úprava vnějšího pláště	Chromikovaná ocel (1.4301 / AISI 304) / nerezová
Povrchová úprava dveří	Chromikovaná ocel (1.4301 / AISI 304)
Materiál vnitřních stěn	Chromikovaná ocel (1.4301 / AISI 304)
Ovládání	7segmentový LED displej s tlačítky
Ukazatel teploty	vně digitální
Alarm při poruše	optický
Počet sekcí	3
1. sekce	Dveře
2. sekce	Dveře
3. sekce	Dveře
Výsuvný zásuvkový systém	
Pracovní deska	Pracovní deska s ochranným lemem
Min. / max. znázornění teploty	ano
Rozhraní	RS485 (volitelné)
Odkládací police v chladničce	9
Přestavitelné odkládací plochy	6
Materiál odkládacích ploch	rošty potažené umělou hmotou
Nosnost odkládacích ploch	30 kg
Výškově nastavitelné nohy	100 – 150 mm
Madlo	madlo tvaru lišty
Dveře samozavírací	ano
Směr otevírání dveří	vlevo / vpravo
Vyhřívání čelního rámu	
Brutto / netto hmotnost	212 / 190 kg
Příslušenství	
Nosný rošt, nerezová ocel / šedý	7790638 / 7790551
Levá konzole	7790590
Pravá konzole	7790589
Sada 4 ks pojezdových koleček	7790636

Chladicí a mrazicí pulty s dynamickým chlazením, uvnitř i vně z nerezové oceli



FFTSvg 7531 verze S01

Performance

Brutto / užitný objem	440 / 273 l
Vnější rozměry v mm (Š / H / V)	1780 / 700 / 950
Vnitřní rozměry v mm (Š / H / V)	1320 / 550 / 570
Energetická třída¹	D
Spotřeba energie za rok	2892 kWh
Klimatická třída (energetická směrnice)	5
Teplotní třída (energetická směrnice)	L1
Klimatická třída (bezpečnostní norma)	5
Okolní teplota²	+10 °C až +40 °C
Chladivo	R 290
Hluk – akustický výkon	63 dB(A)
Napětí / frekvence	220 – 240V~ / 50 Hz
Příkon / Příkon ve Watech	3,9 A / 850 W
Chladicí systém / Proces odmrazování	dynamický / automatický
Rozsah teplot	-10 °C až -20 °C
Gastronádoba	GN 1/1, 530 × 325 mm (Podélně)
Povrchová úprava vnějšího pláště	Chromikovaná ocel (1.4301 / AISI 304) / nerezová
Povrchová úprava dveří	Chromikovaná ocel (1.4301 / AISI 304)
Materiál vnitřních stěn	Chromikovaná ocel (1.4301 / AISI 304)
Ovládání	7segmentový LED displej s tlačítky
Ukazatel teploty	vně digitální
Alarm při poruše	optický
Počet sekcí	3
1. sekce	Dveře
2. sekce	Dveře
3. sekce	Dveře
Výsuvný zásuvkový systém	
Pracovní deska	Pracovní deska s ochranným lemem
Min. / max. znázornění teploty	ano
Rozhraní	RS485 (volitelné)
Počet policíček	9
Přestavitelné odkládací plochy	6
Materiál odkládacích ploch	rošty potažené umělou hmotou
Nosnost odkládacích ploch	30 kg
Výškově nastavitelné nohy	100 – 150 mm
Madlo	madlo tvaru lišty
Dveře samozavírací	ano
Směr otevírání dveří	vlevo / vpravo
Vyhřívání čelního rámu	ano
Brutto / netto hmotnost	212 / 190 kg
Příslušenství	
Nosný rošt, nerezová ocel / šedý	7790638 / 7790551
Levá konzole	7790590
Pravá konzole	7790589
Sada 4 ks pojezdových koleček	7790636

FRTSvg 7522 verze S01

Performance

Brutto / užitný objem	280 / 131 l
Vnější rozměry v mm (Š / H / V)	1300 / 700 / 950
Vnitřní rozměry v mm (Š / H / V)	840 / 555 / 570
Energetická třída¹	C
Spotřeba energie za rok	821 kWh
Klimatická třída (energetická směrnice)	4
Teplotní třída (energetická směrnice)	M1
Klimatická třída (bezpečnostní norma)	5
Okolní teplota²	+10 °C až +40 °C
Chladivo	R 290
Hluk – akustický výkon	56 dB(A)
Napětí / frekvence	220 – 240V~ / 50 Hz
Příkon / Příkon ve Watech	1,2 A / 280 W
Chladicí systém / Proces odmrazování	dynamický / automatický
Rozsah teplot	-2 °C až +8 °C
Gastronádoba	GN 1/1, 530 × 325 mm (Podélně)
Povrchová úprava vnějšího pláště	Chromikovaná ocel (1.4301 / AISI 304) / nerezová
Povrchová úprava dveří	Chromikovaná ocel (1.4301 / AISI 304)
Materiál vnitřních stěn	Chromikovaná ocel (1.4301 / AISI 304)
Ovládání	7segmentový LED displej s tlačítky
Ukazatel teploty	vně digitální
Alarm při poruše	optický
Počet sekcí	2
1. sekce	2 zásuvky 1/2
2. sekce	2 zásuvky 1/2
Výsuvný zásuvkový systém	Plně vysunutelné teleskopické lišty
Pracovní deska	Pracovní deska s ochranným lemem
Min. / max. znázornění teploty	ano
Rozhraní	RS485 (volitelné)
Odkládací police v chladničce	
Přestavitelné odkládací plochy	
Materiál odkládacích ploch	rošty potažené umělou hmotou
Nosnost odkládacích ploch	30 kg
Výškově nastavitelné nohy	100 – 150 mm
Madlo	madlo tvaru lišty
Dveře samozavírací	
Směr otevírání dveří	
Vyhřívání čelního rámu	ano
Brutto / netto hmotnost	186 / 169 kg
Příslušenství	
Nosný rošt, nerezová ocel / šedý	7790638 / 7790551
Levá konzole	7790590
Pravá konzole	7790589
Sada 4 ks pojezdových koleček	7790636

Stručný přehled výhod

Dynamický chladicí systém

Výkonný dynamický chladicí systém pro stabilní a rovnoměrnou teplotu v interiéru. Dveřní spínače ventilátoru minimalizují ztráty studeného vzduchu při otevření dveří. Díky výparníku je systém téměř bezúdržbový.



Kompatibilita se standardními nádobami

Chladničky Liebherr pro stravovací odvětví jsou navrženy tak, aby s nimi bylo možné použít gastro nádoby odpovídající euronormám. To znamená, že všechny standardní nádoby, které jste doposud používali, budete moci používat i nadále.

Mřížové police

Mřížové police potažené plastem umožňují všestranné využití interiéru a mají nosnost 60 kg, což znamená, že lze bezpečně uložit i velmi těžké potraviny.

Vnitřní obložení beze spár

V komerčních spotřebičích bývá tvarované vnitřní obložení vyrobeno z polystyrenu bezpečného pro styk s potravinami. Je bezzápachové, velmi robustní a díky velkému poloměru rohů se snadno čistí, což znamená vysokou hygienickou úroveň.

Plášť z nerez oceli

Vnější plášť z nerezové oceli s jednodílnými bočními stěnami je vyroben beze spár, a proto je velmi hygienický a snadno se čistí.



Drenážní odvody na dně

Drenážní odvody začleněné do dna spotřebičů Liebherr pro stravovací odvětví umožňují pohodlné čištění v malých prostorech. Voda jednoduše odteče a spotřebič bude brzy znovu v hygienickém stavu.



FRFCvg 6511 Perfection

LightAlarm

V případě nekontrovaného nárůstu teploty nebo jiných problémů začne vnitřní osvětlení blikat. Rychle si tak všimnete, že je potřeba reagovat.



LED osvětlení

I v tmavém prostředí se stropní LED osvětlení postará o dobré nasvícení interiéru. Ušetříte tedy čas při hledání potřebné položky a především ušetříte na nákladech za energie.

Smart Frost

Funkce SmartFrost výrazně omezuje tvorbu námrazy uvnitř spotřebiče i na skladovaných produktech. Odmrazování je třeba provádět méně často, protože výparník s pěnovou izolací se stará o rovnoměrné a energeticky účinné chlazení.

No Frost

U profesionálních spotřebičů Liebherr je odmrazování minulostí. S veškerou vzniklou vlhkostí si poradí chlazení podpořené ventilátorem a cyklické odmrazovací fáze vyženu z vnitřního prostoru spotřebiče i ty poslední částice vlhkosti pro pohodlné a bezpečné ukládání potravin bez námrazy.



Pohodlný přístup k informacím

Stav spotřebiče můžete zjistit pomocí integrovaného ovládacího panelu zapuštěného do dveří, aniž byste museli spotřebič otevřít. Procházení nabídkami je intuitivní a ovládá se pomocí tří dotykových tlačítek.



HumidityControl

Ideální klima lze vytvořit jen při správné kombinaci teploty a vlhkosti. Funkce HumidityControl umožňuje úpravu vlhkosti podle vašich potřeb. Tím dosáhnete optimálního klimatu a ještě delší čerstvosti uložených potravin.



Rozšířený teplotní rozsah -2 °C/+15 °C

Chladničky Liebherr se vyznačují rozšířeným teplotním rozsahem -2 °C až +15 °C, takže dokonce i maso zůstane déle čerstvé a chutné.



FRFCvg 6511

Perfection

Brutto / užitný objem	688 / 478 l
Vnější rozměry v mm (Š / H / V)	747 / 769 / 2018
Vnitřní rozměry v mm (Š / H / V)	620 / 531 / 1642
Energetická třída ¹	D
Spotřeba energie za rok	984 kWh
Klimatická třída (energetická směrnice)	4
Teplotní třída (energetická směrnice)	M1
Klimatická třída (bezpečnostní norma)	5
Okolní teplota ²	+10 °C až +40 °C
Chladivo	R 600a
Hluk – akustický výkon	49 dB(A)
Napětí / frekvence	220 – 240V~ / 50 Hz
Příkon	2,0 A
Příkon ve Watech	250 W
Odvod tepla	658 kJ/h
Chladicí systém	dynamický
Proces odmrazování	automatický
Rozsah teplot	+1 °C až +15 °C
Gastronádoba	GN 2/1, 650 × 530 mm (příčné police)
Povrchová úprava vnějšího pláště	nerezová / nerezová
Povrchová úprava dveří	sklo
Materiál vnitřních stěn	umělá hmota stříbrná
Ovládání	Monochromatický displej s dotykovými tlačítky
Ukazatel teploty	vně digitální
Alarm při poruše	optický a akustický
Vnitřní osvětlení	LED stropní osvětlení, samostatně spínané a stmívatelné
Rozhraní	WLAN/LAN (volitelné)
Přestavitelné odkládací plochy	5
Materiál odkládacích ploch	rošty potažené umělou hmotou
Nosnost odkládacích ploch	60 kg
Výškově nastavitelné nohy	150 – 180 mm
Madlo	Hliníkové madlo
Druh zámku	mechanický
Dveře samozavírací	ano
Směr otevírání dveří	vpravo, lze zaměnit
Brutto / netto hmotnost	118 / 109 kg
Příslušenství	
Nosný rošt, nerezová ocel / šedý / bílá	7112570 / 7112568 / 7112566
Spodní rošt, nerezová ocel / šedý / bílá	7113227 / 7113231 / 7113223
Kolečka Ø 80 mm	9086926
Kolečka Ø 100 mm	9080023
Speciální zámky (až 5 kusů)	na přání
Sada Side-by-Side šedá / bílá	9006973 / -



FRFCvg 6501

Perfection

Brutto / užitný objem	655 / 479 l
Vnější rozměry v mm (Š / H / V)	747 / 769 / 2018
Vnitřní rozměry v mm (Š / H / V)	620 / 531 / 1660
Energetická třída ¹	C
Spotřeba energie za rok	635 kWh
Klimatická třída (energetická směrnice)	5
Teplotní třída (energetická směrnice)	M1
Klimatická třída (bezpečnostní norma)	5
Okolní teplota ²	+10 °C až +40 °C
Chladivo	R 600a
Hluk – akustický výkon	49 dB(A)
Napětí / frekvence	220 – 240V~ / 50 Hz
Příkon	2,0 A
Příkon ve Watech	240 W
Odvod tepla	408 kJ/h
Chladicí systém	dynamický
Proces odmrazování	automatický
Rozsah teplot	-2 °C až +15 °C
Gastronádoba	GN 2/1, 650 × 530 mm (příčné police)
Povrchová úprava vnějšího pláště	nerezová / nerezová
Povrchová úprava dveří	ocel
Materiál vnitřních stěn	umělá hmota stříbrná
Ovládání	Monochromatický displej s dotykovými tlačítky
Ukazatel teploty	vně digitální
Alarm při poruše	optický a akustický
Vnitřní osvětlení	LED stropní osvětlení
Rozhraní	WLAN/LAN (volitelné)
Přestavitelné odkládací plochy	5
Materiál odkládacích ploch	rošty potažené umělou hmotou
Nosnost odkládacích ploch	60 kg
Výškově nastavitelné nohy	150 – 180 mm
Madlo	Hliníkové madlo
Druh zámku	mechanický
Dveře samozavírací	ano
Směr otevírání dveří	vpravo, lze zaměnit
Brutto / netto hmotnost	92 / 83 kg
Příslušenství	
Nosný rošt, nerezová ocel / šedý / bílá	7112570 / 7112568 / 7112566
Spodní rošt, nerezová ocel / šedý / bílá	7113227 / 7113231 / 7113223
Kolečka Ø 80 mm	9086926
Kolečka Ø 100 mm	9080023
Speciální zámky (až 5 kusů)	na přání
Sada Side-by-Side šedá / bílá	9006973 / -



FRFvg 6501

Performance

Brutto / užitný objem	655 / 479 l
Vnější rozměry v mm (Š / H / V)	747 / 769 / 2018
Vnitřní rozměry v mm (Š / H / V)	620 / 531 / 1660
Energetická třída ¹	C
Spotřeba energie za rok	603 kWh
Klimatická třída (energetická směrnice)	5
Teplotní třída (energetická směrnice)	M1
Klimatická třída (bezpečnostní norma)	5
Okolní teplota ²	+10 °C až +40 °C
Chladivo	R 600a
Hluk – akustický výkon	49 dB(A)
Napětí / frekvence	220 – 240V~ / 50 Hz
Příkon	2,0 A
Příkon ve Watech	240 W
Odvod tepla	408 kJ/h
Chladicí systém	dynamický
Proces odmrazování	automatický
Rozsah teplot	+1 °C až +15 °C
Gastronádoba	GN 2/1, 650 × 530 mm (příčné police)
Povrchová úprava vnějšího pláště	ocel / bílá
Povrchová úprava dveří	ocel
Materiál vnitřních stěn	umělá hmota bílá
Ovládání	Monochromatický displej s dotykovými tlačítky
Ukazatel teploty	vně digitální
Alarm při poruše	optický a akustický
Vnitřní osvětlení	LED stropní osvětlení
Rozhraní	WLAN/LAN (volitelné)
Přestavitelné odkládací plochy	5
Materiál odkládacích ploch	rošty potažené umělou hmotou
Nosnost odkládacích ploch	60 kg
Výškově nastavitelné nohy	150 – 180 mm
Madlo	Hliníkové madlo
Druh zámku	mechanický
Dveře samozavírací	ano
Směr otevírání dveří	vpravo, lze zaměnit
Brutto / netto hmotnost	93 / 84 kg
Příslušenství	
Nosný rošt, nerezová ocel / šedý / bílá	7112570 / 7112568 / 7112566
Spodní rošt, nerezová ocel / šedý / bílá	7113227 / 7113231 / 7113223
Kolečka Ø 80 mm	9086926
Kolečka Ø 100 mm	9080023
Speciální zámky (až 5 kusů)	na přání
Sada Side-by-Side šedá / bílá	- / 9006786



FRFCvg 5511
Perfection



FRFCvg 5501
Perfection



FRFBvg 5501
Perfection



FRFvg 5501
Performance



FRFCvg 4001
Perfection



FRFvg 4001
Performance

Brutto / užitný objem	600 / 418 l
Vnější rozměry v mm (Š / H / V)	747 / 769 / 1818
Vnitřní rozměry v mm (Š / H / V)	620 / 531 / 1442
Energetická třída¹	E
Spotřeba energie za rok	1041 kWh
Klimatická třída (energetická směrnice)	4
Teplotní třída (energetická směrnice)	M1
Klimatická třída (bezpečnostní norma)	5
Okolní teplota²	+10 °C až +40 °C
Chladivo	R 600a
Hluk – akustický výkon	49 dB(A)
Napětí / frekvence	220 – 240V~ / 50 Hz
Příkon / Příkon ve Watech	2,0 A / 250 W
Odvod tepla	592 kJ/h
Chladicí systém / Proces odmrazování	dynamický / automatický
Rozsah teplot	+1 °C až +15 °C
Gastronádoba	GN 2/1, 650 × 530 mm (příčné police)
Povrchová úprava vnějšího pláště	neruzová / neruzová
Povrchová úprava dveří	sklo
Materiál vnitřních stěn	umělá hmota stříbrná
Ovládání	Monochromatický displej s dotykovými tlačítky
Ukazatel teploty	vně digitální
Alarm při poruše	optický a akustický
Vnitřní osvětlení	LED stropní osvětlení, samostatně spínané a stmívatelné
Rozhraní	WLAN/LAN (volitelné)
Přestavitelné odkládací plochy	4
Materiál odkládacích ploch	rošty potažené umělou hmotou
Nosnost odkládacích ploch	60 kg
Výškově nastavitelné nohy	150 – 180 mm
Madlo	Hliníkové madlo
Druh zámku	mechanický
Dveře samozavírací	ano
Směr otevírání dveří	vpravo, lze zaměnit
Brutto / netto hmotnost	106 / 98 kg
Příslušenství	
Nosný rošt, neruzová ocel / šedý / bílá	7112570 / 7112568 / 7112566
Spodní rošt, neruzová ocel / šedý / bílá	7113227 / 7113231 / 7113223
Kolečka Ø 80 mm	9086926
Kolečka Ø 100 mm	9080023
Seřizovací nožky, 90–120 mm	
Seřizovací nožky, 150–180 mm	
Speciální zámky (až 5 kusů)	na přání
Sada Side-by-Side šedá / bílá / černá	9017742 / - / -

Brutto / užitný objem	571 / 419 l
Vnější rozměry v mm (Š / H / V)	747 / 769 / 1818
Vnitřní rozměry v mm (Š / H / V)	620 / 531 / 1442
Energetická třída¹	C
Spotřeba energie za rok	620 kWh
Klimatická třída (energetická směrnice)	5
Teplotní třída (energetická směrnice)	M1
Klimatická třída (bezpečnostní norma)	5
Okolní teplota²	+10 °C až +40 °C
Chladivo	R 600a
Hluk – akustický výkon	49 dB(A)
Napětí / frekvence	220 – 240V~ / 50 Hz
Příkon / Příkon ve Watech	2,0 A / 250 W
Odvod tepla	358 kJ/h
Chladicí systém / Proces odmrazování	dynamický / automatický
Rozsah teplot	-2 °C až +15 °C
Gastronádoba	GN 2/1, 650 × 530 mm (příčné police)
Povrchová úprava vnějšího pláště	neruzová / neruzová
Povrchová úprava dveří	ocel
Materiál vnitřních stěn	umělá hmota stříbrná
Ovládání	Monochromatický displej s dotykovými tlačítky
Ukazatel teploty	vně digitální
Alarm při poruše	optický a akustický
Vnitřní osvětlení	LED stropní osvětlení
Rozhraní	WLAN/LAN (volitelné)
Přestavitelné odkládací plochy	4
Materiál odkládacích ploch	rošty potažené umělou hmotou
Nosnost odkládacích ploch	60 kg
Výškově nastavitelné nohy	150 – 180 mm
Madlo	Hliníkové madlo
Druh zámku	mechanický
Dveře samozavírací	ano
Směr otevírání dveří	vpravo, lze zaměnit
Brutto / netto hmotnost	86 / 77 kg
Příslušenství	
Nosný rošt, neruzová ocel / šedý / bílá	7112570 / 7112568 / 7112566
Spodní rošt, neruzová ocel / šedý / bílá	7113227 / 7113231 / 7113223
Kolečka Ø 80 mm	9086926
Kolečka Ø 100 mm	9080023
Seřizovací nožky, 90–120 mm	
Seřizovací nožky, 150–180 mm	
Speciální zámky (až 5 kusů)	na přání
Sada Side-by-Side šedá / bílá / černá	9017742 / - / -

Brutto / užitný objem	571 / 419 l
Vnější rozměry v mm (Š / H / V)	747 / 769 / 1818
Vnitřní rozměry v mm (Š / H / V)	620 / 531 / 1442
Energetická třída¹	C
Spotřeba energie za rok	620 kWh
Klimatická třída (energetická směrnice)	5
Teplotní třída (energetická směrnice)	M1
Klimatická třída (bezpečnostní norma)	5
Okolní teplota²	+10 °C až +40 °C
Chladivo	R 600a
Hluk – akustický výkon	49 dB(A)
Napětí / frekvence	220 – 240V~ / 50 Hz
Příkon / Příkon ve Watech	2,0 A / 250 W
Odvod tepla	358 kJ/h
Chladicí systém / Proces odmrazování	dynamický / automatický
Rozsah teplot	-2 °C až +15 °C
Gastronádoba	GN 2/1, 650 × 530 mm (příčné police)
Povrchová úprava vnějšího pláště	BlackSteel / BlackSteel
Povrchová úprava dveří	ocel
Materiál vnitřních stěn	umělá hmota stříbrná
Ovládání	Monochromatický displej s dotykovými tlačítky
Ukazatel teploty	vně digitální
Alarm při poruše	optický a akustický
Vnitřní osvětlení	LED stropní osvětlení
Rozhraní	WLAN/LAN (volitelné)
Přestavitelné odkládací plochy	4
Materiál odkládacích ploch	rošty potažené umělou hmotou
Nosnost odkládacích ploch	60 kg
Výškově nastavitelné nohy	150 – 180 mm
Madlo	Hliníkové madlo
Druh zámku	mechanický
Dveře samozavírací	ano
Směr otevírání dveří	vpravo, lze zaměnit
Brutto / netto hmotnost	86 / 77 kg
Příslušenství	
Nosný rošt, neruzová ocel / šedý / bílá	7112570 / 7112568 / 7112566
Spodní rošt, neruzová ocel / šedý / bílá	7113227 / 7113231 / 7113223
Kolečka Ø 80 mm	9086926
Kolečka Ø 100 mm	9080023
Seřizovací nožky, 90–120 mm	
Seřizovací nožky, 150–180 mm	
Speciální zámky (až 5 kusů)	na přání
Sada Side-by-Side šedá / bílá / černá	9017742 / - / -

Brutto / užitný objem	571 / 419 l
Vnější rozměry v mm (Š / H / V)	747 / 769 / 1818
Vnitřní rozměry v mm (Š / H / V)	620 / 531 / 1442
Energetická třída¹	C
Spotřeba energie za rok	576 kWh
Klimatická třída (energetická směrnice)	5
Teplotní třída (energetická směrnice)	M1
Klimatická třída (bezpečnostní norma)	5
Okolní teplota²	+10 °C až +40 °C
Chladivo	R 600a
Hluk – akustický výkon	49 dB(A)
Napětí / frekvence	220 – 240V~ / 50 Hz
Příkon / Příkon ve Watech	2,0 A / 250 W
Odvod tepla	358 kJ/h
Chladicí systém / Proces odmrazování	dynamický / automatický
Rozsah teplot	+1 °C až +15 °C
Gastronádoba	GN 2/1, 650 × 530 mm (příčné police)
Povrchová úprava vnějšího pláště	ocel / bílá
Povrchová úprava dveří	ocel
Materiál vnitřních stěn	umělá hmota bílá
Ovládání	Monochromatický displej s dotykovými tlačítky
Ukazatel teploty	vně digitální
Alarm při poruše	optický a akustický
Vnitřní osvětlení	LED stropní osvětlení
Rozhraní	WLAN/LAN (volitelné)
Přestavitelné odkládací plochy	4
Materiál odkládacích ploch	rošty potažené umělou hmotou
Nosnost odkládacích ploch	60 kg
Výškově nastavitelné nohy	150 – 180 mm
Madlo	Hliníkové madlo
Druh zámku	mechanický
Dveře samozavírací	ano
Směr otevírání dveří	vpravo, lze zaměnit
Brutto / netto hmotnost	86 / 77 kg
Příslušenství	
Nosný rošt, neruzová ocel / šedý / bílá	7112570 / 7112568 / 7112566
Spodní rošt, neruzová ocel / šedý / bílá	7113227 / 7113231 / 7113223
Kolečka Ø 80 mm	9086926
Kolečka Ø 100 mm	9080023
Seřizovací nožky, 90–120 mm	
Seřizovací nožky, 150–180 mm	
Speciální zámky (až 5 kusů)	na přání
Sada Side-by-Side šedá / bílá / černá	- / - / 9017743

Brutto / užitný objem	420 / 289 l
Vnější rozměry v mm (Š / H / V)	597 / 654 / 1884
Vnitřní rozměry v mm (Š / H / V)	460 / 423 / 1662
Energetická třída¹	C
Spotřeba energie za rok	540 kWh
Klimatická třída (energetická směrnice)	5
Teplotní třída (energetická směrnice)	M1
Klimatická třída (bezpečnostní norma)	5
Okolní teplota²	+10 °C až +40 °C
Chladivo	R 600a
Hluk – akustický výkon	48 dB(A)
Napětí / frekvence	220 – 240V~ / 50 Hz
Příkon / Příkon ve Watech	2,0 A / 240 W
Odvod tepla	321 kJ/h
Chladicí systém / Proces odmrazování	dynamický / automatický
Rozsah teplot	-2 °C až +15 °C
Gastronádoba	
Povrchová úprava vnějšího pláště	neruzová / neruzová
Povrchová úprava dveří	ocel
Materiál vnitřních stěn	umělá hmota stříbrná
Ovládání	Monochromatický displej s dotykovými tlačítky
Ukazatel teploty	vně digitální
Alarm při poruše	optický a akustický
Vnitřní osvětlení	LED stropní osvětlení
Rozhraní	WLAN/LAN (volitelné)
Přestavitelné odkládací plochy	5
Materiál odkládacích ploch	rošty potažené umělou hmotou
Nosnost odkládacích ploch	45 kg
Výškově nastavitelné nohy	
Madlo	Hliníkové madlo
Druh zámku	mechanický
Dveře samozavírací	ano
Směr otevírání dveří	vpravo, lze zaměnit
Brutto / netto hmotnost	70 / 65 kg
Příslušenství	
Nosný rošt, neruzová ocel / šedý / bílá	7112572 / 7113221 / 7113308
Spodní rošt, neruzová ocel / šedý / bílá	7113229 / 7113243 / 7113312
Kolečka Ø 80 mm	9086926
Kolečka Ø 100 mm	9080023
Seřizovací nožky, 90–120 mm	9080022
Seřizovací nožky, 150–180 mm	9086924
Speciální zámky (až 5 kusů)	na přání
Sada Side-by-Side šedá / bílá / černá	9006973 / - / -

Brutto / užitný objem	420 / 289 l
Vnější rozměry v mm (Š / H / V)	597 / 654 / 1884
Vnitřní rozměry v mm (Š / H / V)	460 / 423 / 1660
Energetická třída¹	C
Spotřeba energie za rok	514 kWh
Klimatická třída (energetická směrnice)	5
Teplotní třída (energetická směrnice)	M1
Klimatická třída (bezpečnostní norma)	5
Okolní teplota²	+10 °C až +40 °C
Chladivo	R 600a
Hluk – akustický výkon	48 dB(A)
Napětí / frekvence	220 – 240V~ / 50 Hz
Příkon / Příkon ve Watech	2,0 A / 240 W
Odvod tepla	321 kJ/h
Chladicí systém / Proces odmrazování	dynamický / automatický
Rozsah teplot	+1 °C až +15 °C
Gastronádoba	
Povrchová úprava vnějšího pláště	ocel / bílá
Povrchová úprava dveří	ocel
Materiál vnitřních stěn	umělá hmota bílá
Ovládání	Monochromatický displej s dotykovými tlačítky
Ukazatel teploty	vně digitální
Alarm při poruše	optický a akustický
Vnitřní osvětlení	LED stropní osvětlení
Rozhraní	WLAN/LAN (volitelné)
Přestavitelné odkládací plochy	5
Materiál odkládacích ploch	rošty potažené umělou hmotou
Nosnost odkládacích ploch	45 kg
Výškově nastavitelné nohy	
Madlo	Hliníkové madlo
Druh zámku	mechanický
Dveře samozavírací	ano
Směr otevírání dveří	vpravo, lze zaměnit
Brutto / netto hmotnost	70 / 64 kg
Příslušenství	
Nosný rošt, neruzová ocel / šedý / bílá	7112572 / 7113221 / 7113308
Spodní rošt, neruzová ocel / šedý / bílá	7113229 / 7113243 / 7113312
Kolečka Ø 80 mm	9086926
Kolečka Ø 100 mm	9080023
Seřizovací nožky, 90–120 mm	9080022
Seřizovací nožky, 150–180 mm	9086924
Speciální zámky (až 5 kusů)	na přání
Sada Side-by-Side šedá / bílá / černá	- / 9006786 / -

Brutto / užitný objem	571 / 419 l
Vnější rozměry v mm (Š / H / V)	747 / 769 / 1818
Vnitřní rozměry v mm (Š / H / V)	620 / 531 / 1442
Energetická třída¹	C
Spotřeba energie za rok	620 kWh
Klimatická třída (energetická směrnice)	5
Teplotní třída (energetická směrnice)	M1
Klimatická třída (bezpečnostní norma)	5
Okolní teplota²	+10 °C až +40 °C
Chladivo	R 600a
Hluk – akustický výkon	49 dB(A)
Napětí / frekvence	220 – 240V~ / 50 Hz
Příkon / Příkon ve Watech	2,0 A / 250 W
Odvod tepla	358 kJ/h
Chladicí systém / Proces odmrazování	dynamický / automatický
Rozsah teplot	-2 °C až +15 °C
Gastronádoba	GN 2/1, 650 × 530 mm (příčné police)
Povrchová úprava vnějšího pláště	BlackSteel / BlackSteel
Povrchová úprava dveří	ocel
Materiál vnitřních stěn	umělá hmota stříbrná
Ovládání	Monochromatický displej s dotykovými tlačítky
Ukazatel teploty	vně digitální
Alarm při poruše	optický a akustický
Vnitřní osvětlení	LED stropní osvětlení
Rozhraní	WLAN/LAN (volitelné)
Přestavitelné odkládací plochy	4
Materiál odkládacích ploch	rošty potažené umělou hmotou
Nosnost odkládacích ploch	60 kg
Výškově nastavitelné nohy	150 – 180 mm
Madlo	Hliníkové madlo
Druh zámku	mechanický
Dveře samozavírací	ano
Směr otevírání dveří	vpravo, lze zaměnit
Brutto / netto hmotnost	86 / 77 kg
Příslušenství	
Nosný rošt, neruzová ocel / šedý / bílá	7112570 / 7112568 / 7112566
Spodní rošt, neruzová ocel / šedý / bílá	7113227 / 7113231 / 7113223
Kolečka Ø 80 mm	9086926
Kolečka Ø 100 mm	9080023
Seřizovací nožky, 90–120 mm	
Seřizovací nožky, 150–180 mm	
Speciální zámky (až 5 kusů)	na přání
Sada Side-by-Side šedá / bílá / černá	- / - / 9017743

No Frost

U profesionálních spotřebičů Liebherr je odmrazování minulostí. S veškerou vzniklou vlhkostí si poradí chlazení podpořené ventilátorem a cyklické odmrazovací fáze vyženou z vnitřního prostoru spotřebiče i ty poslední částice vlhkosti pro pohodlné a bezpečné ukládání potravin bez námrazy.



Spuštění ručního odmrazování

Když zůstanou otevřeny dveře nebo se uvnitř budou vypařovat nějaké látky, může dojít k vytvoření námrazy na výparníku, což bude mít za následek teplotní výkyvy a vyšší spotřebu energie. Spotřebič lze zbavit námrazy také ručním spuštěním automatického odmrazování, čímž se obnoví optimální skladovací podmínky a sníží se i spotřeba energie.



Kompatibilní pro boxy Euronorm (mrazničky šíře 75 cm)

Profesionální spotřebiče pro stravovací odvětví jsou speciálně navrženy podle potřeb kuchyní a pekáren, a proto s nimi lze použít boxy odpovídající euronormám.

Brutto / užitný objem
Vnější rozměry v mm (Š / H / V)
Vnitřní rozměry v mm (Š / H / V)

Energetická třída¹
Spotřeba energie za rok
Klimatická třída (energetická směrnice)
Teplotní třída (energetická směrnice)
Klimatická třída (bezpečnostní norma)
Okolní teplota²
Chladivo
Hluk - akustický výkon
Napětí / frekvence
Příkon
Příkon ve Watech
Odvod tepla
Chladicí systém / Proces odmrazování
Rozsah teplot
Gastronádoba
Povrchová úprava vnějšího pláště
Povrchová úprava dveří
Materiál vnitřních stěn
Ovládání

Ukazatel teploty
Alarm při poruše
Vnitřní osvětlení
Rozhraní
Přestavitelné odkládací plochy
Materiál odkládacích ploch
Nosnost odkládacích ploch
Výškově nastavitelné nohy
Madlo
Druh zámku
Dveře samozavírací
Směr otevírání dveří
Brutto / netto hmotnost

Příslušenství
Nosný rošt, nerezová ocel / šedý / bílá
Spodní rošt, nerezová ocel / šedý / bílá
Kolečka Ø 80 mm / Ø 100 mm
Seřizovací nožky, 90-120 mm
Seřizovací nožky, 150-180 mm
Speciální zámky (až 5 kusů)
Sada Side-by-Side šedá / černá



FFFCvg 6501 Perfection

544 / 378 l
747 / 769 / 2018
603 / 510 / 1318

B
1116 kWh
5
L1
5
+10 °C až +40 °C
R 290
55 dB(A)
220 - 240V~ / 50 Hz
2,0 A
270 W
771 kJ/h
dynamický / automatický
-9 °C až -26 °C
600 × 400 mm (příčné police)
nerezová / nerezová
ocel
umělá hmota stříbrná
Monochromatický displej s dotykovými tlačítky
vně digitální
optický a akustický
LED
WLAN/LAN (volitelné)
5
rošty potažené umělou hmotou
60 kg
150 - 180 mm
Hliníkové madlo
mechanický
ano
vpravo, lze zaměnit
110 / 100 kg

7112592 / 7112588 / 7112590
7113227 / 7113231 / 7113223
9086926 / 9080023
na přání
9006973 / -



FFFCvg 5501 Perfection

472 / 322 l
747 / 769 / 1818
603 / 510 / 1118

B
1007 kWh
5
L1
5
+10 °C až +40 °C
R 290
55 dB(A)
220 - 240V~ / 50 Hz
2,0 A
270 W
721 kJ/h
dynamický / automatický
-9 °C až -26 °C
600 × 400 mm (příčné police)
nerezová / nerezová
ocel
umělá hmota stříbrná
Monochromatický displej s dotykovými tlačítky
vně digitální
optický a akustický
LED
WLAN/LAN (volitelné)
4
rošty potažené umělou hmotou
60 kg
150 - 180 mm
Hliníkové madlo
mechanický
ano
vpravo, lze zaměnit
100 / 92 kg

7112592 / 7112588 / 7112590
7113227 / 7113231 / 7113223
9086926 / 9080023
na přání
9017742 / -



FFFBvg 5501 Perfection

472 / 322 l
747 / 769 / 1818
600 / 510 / 1118

B
1007 kWh
5
L1
5
+10 °C až +40 °C
R 290
55 dB(A)
220 - 240V~ / 50 Hz
2,0 A
270 W
721 kJ/h
dynamický / automatický
-9 °C až -26 °C
600 × 400 mm (příčné police)
BlackSteel / BlackSteel
ocel
umělá hmota stříbrná
Monochromatický displej s dotykovými tlačítky
vně digitální
optický a akustický
LED
WLAN/LAN (volitelné)
4
rošty potažené umělou hmotou
60 kg
150 - 180 mm
Hliníkové madlo
mechanický
ano
vpravo, lze zaměnit
101 / 92 kg

7112592 / 7112588 / 7112590
7113227 / 7113231 / 7113223
9086926 / 9080023
na přání
- / 9017743



FFFCvg 4001 Perfection

273 / 210 l
597 / 654 / 1884
420 / 400 / 1400

B
803 kWh
5
L1
5
+10 °C až +40 °C
R 600a
46 dB(A)
220 - 240V~ / 50 Hz
2,0 A
130 W
483 kJ/h
dynamický / automatický
-9 °C až -26 °C
nerezová / nerezová
ocel
umělá hmota stříbrná
Monochromatický displej s dotykovými tlačítky
vně digitální
optický a akustický
LED
WLAN/LAN (volitelné)
6
rošty potažené umělou hmotou
45 kg
Hliníkové madlo
mechanický
ano
vpravo, lze zaměnit
99 / 79 kg

7113420 / 7113418 / 7113416
7112598 / 7112596 / 7112594
9086926 / 9080023
9080022
9086924
na přání
9006973 / -



FFFsg 6501

Performance

Brutto / užitný objem	573 / 332 l
Vnější rozměry v mm (Š / H / V)	747 / 769 / 2018
Vnitřní rozměry v mm (Š / H / V)	580 / 523 / 1609
Spotřeba energie za rok	1170 kWh
Klimatická třída (energetická směrnice)	7
Teplotní třída (energetická směrnice)	L1
Klimatická třída (bezpečnostní norma)	5
Okolní teplota ¹	+10 °C až +40 °C
Chladivo	R 290
Hluk – akustický výkon	49 dB(A)
Napětí / frekvence	220 – 240V~ / 50 Hz
Příkon	2,0 A
Příkon ve Watech	280 W
Odvod tepla	813 kJ/h
Chladicí systém	statický
Proces odmrazování	ruční
Rozsah teplot	-9 °C až -26 °C
Gastronádoba	600 × 400 mm (příčné police)
Povrchová úprava vnějšího pláště	ocel / bílá
Povrchová úprava dveří	ocel
Materiál vnitřních stěn	umělá hmota bílá
Ovládání	Monochromatický displej s dotykovými tlačítky
Ukazatel teploty	vně digitální
Alarm při poruše	optický a akustický
Vnitřní osvětlení	
Počet košů	12
Rozhraní	WLAN/LAN (volitelné)
Materiál odkládacích ploch	rošty potažené umělou hmotou
Nosnost odkládacích ploch	60 kg
Výškové nastavitelné nohy	150 – 180 mm
Madlo	Hliníkové madlo
Druh zámku	mechanický
Dveře samozavírací	ano
Směr otevírání dveří	vpravo, lze zaměnit
Brutto / netto hmotnost	118 / 109 kg
Příslušenství	
Nosný rošt, nerezová ocel / šedý / bílá	7112584 / 7112578 / 7112576
Spodní rošt, nerezová ocel / šedý / bílá	7113227 / 7113231 / 7113223
Koš šedý, dlouhý / Koš šedý, krátký	9141005 / 9141006
Koš bílá, dlouhý / Koš bílá, krátký	9141791 / 9141004
Kolečka Ø 80 mm	9086926
Kolečka Ø 100 mm	9080023
Seřizovací nožky, 90–120 mm	
Seřizovací nožky, 150–180 mm	
Speciální zámky (až 5 kusů)	na přání
Sada Side-by-Side šedá / bílá	- / 9006786



FFFCsg 5501

Perfection

Brutto / užitný objem	499 / 289 l
Vnější rozměry v mm (Š / H / V)	747 / 769 / 1818
Vnitřní rozměry v mm (Š / H / V)	580 / 523 / 1388
Spotřeba energie za rok	1234 kWh
Klimatická třída (energetická směrnice)	7
Teplotní třída (energetická směrnice)	L1
Klimatická třída (bezpečnostní norma)	5
Okolní teplota ¹	+10 °C až +40 °C
Chladivo	R 290
Hluk – akustický výkon	49 dB(A)
Napětí / frekvence	220 – 240V~ / 50 Hz
Příkon	2,0 A
Příkon ve Watech	270 W
Odvod tepla	713 kJ/h
Chladicí systém	statický
Proces odmrazování	ruční
Rozsah teplot	-9 °C až -26 °C
Gastronádoba	600 × 400 mm (příčné police)
Povrchová úprava vnějšího pláště	nerezová / nerezová
Povrchová úprava dveří	ocel
Materiál vnitřních stěn	umělá hmota stříbrná
Ovládání	Monochromatický displej s dotykovými tlačítky
Ukazatel teploty	vně digitální
Alarm při poruše	optický a akustický
Vnitřní osvětlení	LED
Počet košů	10
Rozhraní	WLAN/LAN (volitelné)
Materiál odkládacích ploch	rošty potažené umělou hmotou
Nosnost odkládacích ploch	60 kg
Výškové nastavitelné nohy	150 – 180 mm
Madlo	Hliníkové madlo
Druh zámku	mechanický
Dveře samozavírací	ano
Směr otevírání dveří	vpravo, lze zaměnit
Brutto / netto hmotnost	106 / 97 kg
Příslušenství	
Nosný rošt, nerezová ocel / šedý / bílá	7112584 / 7112578 / 7112576
Spodní rošt, nerezová ocel / šedý / bílá	7113227 / 7113231 / 7113223
Koš šedý, dlouhý / Koš šedý, krátký	9141005 / 9141006
Koš bílá, dlouhý / Koš bílá, krátký	9141791 / 9141004
Kolečka Ø 80 mm	9086926
Kolečka Ø 100 mm	9080023
Seřizovací nožky, 90–120 mm	
Seřizovací nožky, 150–180 mm	
Speciální zámky (až 5 kusů)	na přání
Sada Side-by-Side šedá / bílá	9017742 / -



FFFsg 5501

Performance

Brutto / užitný objem	499 / 289 l
Vnější rozměry v mm (Š / H / V)	747 / 769 / 1818
Vnitřní rozměry v mm (Š / H / V)	580 / 523 / 1388
Spotřeba energie za rok	1234 kWh
Klimatická třída (energetická směrnice)	7
Teplotní třída (energetická směrnice)	L1
Klimatická třída (bezpečnostní norma)	5
Okolní teplota ¹	+10 °C až +40 °C
Chladivo	R 290
Hluk – akustický výkon	49 dB(A)
Napětí / frekvence	220 – 240V~ / 50 Hz
Příkon	2,0 A
Příkon ve Watech	270 W
Odvod tepla	713 kJ/h
Chladicí systém	statický
Proces odmrazování	ruční
Rozsah teplot	-9 °C až -26 °C
Gastronádoba	600 × 400 mm (příčné police)
Povrchová úprava vnějšího pláště	ocel / bílá
Povrchová úprava dveří	ocel
Materiál vnitřních stěn	umělá hmota bílá
Ovládání	Monochromatický displej s dotykovými tlačítky
Ukazatel teploty	vně digitální
Alarm při poruše	optický a akustický
Vnitřní osvětlení	
Počet košů	10
Rozhraní	WLAN/LAN (volitelné)
Materiál odkládacích ploch	rošty potažené umělou hmotou
Nosnost odkládacích ploch	60 kg
Výškové nastavitelné nohy	150 – 180 mm
Madlo	Hliníkové madlo
Druh zámku	mechanický
Dveře samozavírací	ano
Směr otevírání dveří	vpravo, lze zaměnit
Brutto / netto hmotnost	107 / 99 kg
Příslušenství	
Nosný rošt, nerezová ocel / šedý / bílá	7112584 / 7112578 / 7112576
Spodní rošt, nerezová ocel / šedý / bílá	7113227 / 7113231 / 7113223
Koš šedý, dlouhý / Koš šedý, krátký	9141005 / 9141006
Koš bílá, dlouhý / Koš bílá, krátký	9141791 / 9141004
Kolečka Ø 80 mm	9086926
Kolečka Ø 100 mm	9080023
Seřizovací nožky, 90–120 mm	
Seřizovací nožky, 150–180 mm	
Speciální zámky (až 5 kusů)	na přání
Sada Side-by-Side šedá / bílá	- / 9017739



FFFCsg 4001

Perfection

Brutto / užitný objem	316 / 237 l
Vnější rozměry v mm (Š / H / V)	597 / 654 / 1884
Vnitřní rozměry v mm (Š / H / V)	400 / 408 / 1588
Spotřeba energie za rok	976 kWh
Klimatická třída (energetická směrnice)	7
Teplotní třída (energetická směrnice)	L1
Klimatická třída (bezpečnostní norma)	5
Okolní teplota ¹	+10 °C až +40 °C
Chladivo	R 290
Hluk – akustický výkon	49 dB(A)
Napětí / frekvence	220 – 240V~ / 50 Hz
Příkon	2,0 A
Příkon ve Watech	240 W
Odvod tepla	613 kJ/h
Chladicí systém	statický
Proces odmrazování	ruční
Rozsah teplot	-9 °C až -26 °C
Gastronádoba	
Povrchová úprava vnějšího pláště	nerezová / nerezová
Povrchová úprava dveří	ocel
Materiál vnitřních stěn	umělá hmota stříbrná
Ovládání	Monochromatický displej s dotykovými tlačítky
Ukazatel teploty	vně digitální
Alarm při poruše	optický a akustický
Vnitřní osvětlení	LED
Počet košů	
Rozhraní	WLAN/LAN (volitelné)
Materiál odkládacích ploch	rošty potažené umělou hmotou
Nosnost odkládacích ploch	45 kg
Výškové nastavitelné nohy	
Madlo	Hliníkové madlo
Druh zámku	mechanický
Dveře samozavírací	ano
Směr otevírání dveří	vpravo, lze zaměnit
Brutto / netto hmotnost	81 / 74 kg
Příslušenství	
Nosný rošt, nerezová ocel / šedý / bílá	7112586 / 7112580 / 7112582
Spodní rošt, nerezová ocel / šedý / bílá	7112598 / 7112596 / 7112594
Koš šedý, dlouhý / Koš šedý, krátký	
Koš bílá, dlouhý / Koš bílá, krátký	
Kolečka Ø 80 mm	9086926
Kolečka Ø 100 mm	9080023
Seřizovací nožky, 90–120 mm	9080022
Seřizovací nožky, 150–180 mm	9086924
Speciální zámky (až 5 kusů)	na přání
Sada Side-by-Side šedá / bílá	9006973 / -



FFFsg 4001

Performance


Brutto / užitný objem	316 / 237 l
Vnější rozměry v mm (Š / H / V)	597 / 654 / 1884
Vnitřní rozměry v mm (Š / H / V)	400 / 408 / 1588
Spotřeba energie za rok	976 kWh
Klimatická třída (energetická směrnice)	7
Teplotní třída (energetická směrnice)	L1
Klimatická třída (bezpečnostní norma)	5
Okolní teplota ¹	+10 °C až +40 °C
Chladivo	R 290
Hluk – akustický výkon	49 dB(A)
Napětí / frekvence	220 – 240V~ / 50 Hz
Příkon	2,0 A
Příkon ve Watech	240 W
Odvod tepla	613 kJ/h
Chladicí systém	statický
Proces odmrazování	ruční
Rozsah teplot	-9 °C až -26 °C
Gastronádoba	
Povrchová úprava vnějšího pláště	ocel / bílá
Povrchová úprava dveří	ocel
Materiál vnitřních stěn	umělá hmota bílá
Ovládání	Monochromatický displej s dotykovými tlačítky
Ukazatel teploty	vně digitální
Alarm při poruše	optický a akustický
Vnitřní osvětlení	
Počet košů	
Rozhraní	WLAN/LAN (volitelné)
Materiál odkládacích ploch	rošty potažené umělou hmotou
Nosnost odkládacích ploch	45 kg
Výškové nastavitelné nohy	
Madlo	Hliníkové madlo
Druh zámku	mechanický
Dveře samozavírací	ano
Směr otevírání dveří	vpravo, lze zaměnit
Brutto / netto hmotnost	81 / 75 kg
Příslušenství	
Nosný rošt, nerezová ocel / šedý / bílá	7112586 / 7112580 / 7112582
Spodní rošt, nerezová ocel / šedý / bílá	7112598 / 7112596 / 7112594
Koš šedý, dlouhý / Koš šedý, krátký	
Koš bílá, dlouhý / Koš bílá, krátký	
Kolečka Ø 80 mm	9086926
Kolečka Ø 100 mm	9080023
Seřizovací nožky, 90–120 mm	9080022
Seřizovací nožky, 150–180 mm	9086924
Speciální zámky (až 5 kusů)	na přání
Sada Side-by-Side šedá / bílá	- / 9006786

Kvalita do nejmenšího detailu

Naše kombinované chladničky s mrazákem pro komerční použití mají dva samostatně regulované chladicí okruhy se samostatnými kompresory. Lze tak samostatně nastavit teplotu v chladicím oddílu (od +1 °C do +15 °C) a v mrazicím oddílu (od -9 °C do -26 °C). Navíc jsou téměř bezúdržbové – díky funkci NoFrost nemusíte spotřebiče řady Perfection odmrazovat.

No Frost

U profesionálních spotřebičů Liebherr je odmrazování minulostí. S veškerou vzniklou vlhkostí si poradí chlazení podpořené ventilátorem a cyklické odmrazovací fáze vyženu z vnitřního prostoru spotřebiče i ty poslední částice vlhkosti pro pohodlné a bezpečné ukládání potravin bez námrazy.



Pohodlný přístup k informacím

Stav spotřebiče můžete zjistit pomocí integrovaného ovládacího panelu zapuštěného do dveří, aniž byste museli spotřebič otevírat. Procházení nabídkami je intuitivní a ovládá se pomocí tří dotykových tlačítek.



New

FCFCvg 4032
Perfection

Brutto / užitný objem	chladicí část	279 / 187 l
Brutto / užitný objem	mrazicí část	110 / 45 l
Vnější rozměry v mm (Š / H / V)		597 / 654 / 2044
Vnitřní rozměry v mm (Š / H / V)	chladicí část	460 / 423 / 1037
Vnitřní rozměry v mm (Š / H / V)	mrazicí část	406 / 292 / 614
Spotřeba energie za rok		819 kWh
Klimatická třída (energetická směrnice)		4
Teplotní třída (energetická směrnice)		L1/M1
Klimatická třída (bezpečnostní norma)		5
Okolní teplota ¹		+10 °C až +40 °C
Chladivo		R 600a
Hluk – akustický výkon		48 dB(A)
Napětí / frekvence		220 - 240V~ / 50/60 Hz
Příkon / Příkon ve Watech		2,0 A / 160 W
Odvod tepla		430 kJ/h
Chladicí systém	chladicí / mrazicí část	dynamický / dynamický
Proces odmrazování	chladicí / mrazicí část	automatický / automatický
Rozsah teplot	chladicí / mrazicí část	+1 °C až +15 °C / -9 °C až -26 °C
Povrchová úprava vnějšího pláště		nerezová / nerezová
Povrchová úprava dveří		dveře z izolačního skla / ocel
Materiál vnitřních stěn		umělá hmota stříbrná
Ovládání		Monochromatický displej s dotykovými tlačítky
Ukazatel teploty		vně digitální
Alarm při poruše		optický a akustický
Vnitřní osvětlení	chladicí / mrazicí část	LED světelný sloupek, levý, samostatně spínaný / LED
Počet zásuvek		3
Rozhraní		WLAN/LAN (volitelné)
Přestavitelné odkládací plochy		3
Materiál odkládacích ploch	chladicí / mrazicí část	rošty potažené umělou hmotou
Nosnost odkládacích ploch	chladicí / mrazicí část	45 kg / 40 kg
Madlo		Hliníkové madlo
Druh zámku		mechanický
Dveře samozavírací		ano
Směr otevření dveří		vpravo, lze zaměnit
Vyhřívání čelního rámu		ano
Brutto / netto hmotnost		93 / 87 kg

Příslušenství	
Nosný rošt, nerezová ocel / šedý / bílá	7112572 / 7113221 / 7113308
Spodní rošt, šedý / bílá	7100024 / 7113272
Perforovaný ocelový rošt šedý	9029023
Kolečka Ø 80 mm / Ø 100 mm	
Seřizovací nožky, 90-120 mm	9080022
Seřizovací nožky, 150-180 mm	9086924
speciální zámky	na přání
Sada Side-by-Side šedá	9027389
Sada Side-by-Side bílá	



New

FCFCvg 4002
Perfection

Brutto / užitný objem	267 / 187 l
Brutto / užitný objem	110 / 45 l
Vnější rozměry v mm (Š / H / V)	597 / 654 / 2044
Vnitřní rozměry v mm (Š / H / V)	460 / 423 / 1037
Vnitřní rozměry v mm (Š / H / V)	406 / 292 / 614
Spotřeba energie za rok	457 kWh
Klimatická třída (energetická směrnice)	5
Teplotní třída (energetická směrnice)	L1/M1
Klimatická třída (bezpečnostní norma)	5
Okolní teplota ¹	+10 °C až +40 °C
Chladivo	R 600a
Hluk – akustický výkon	48 dB(A)
Napětí / frekvence	220 - 240V~ / 50/60 Hz
Příkon / Příkon ve Watech	2,0 A / 140 W
Odvod tepla	290 kJ/h
Chladicí systém	dynamický / dynamický
Proces odmrazování	automatický / automatický
Rozsah teplot	+1 °C až +15 °C / -9 °C až -26 °C
Povrchová úprava vnějšího pláště	nerezová / nerezová
Povrchová úprava dveří	ocel
Materiál vnitřních stěn	umělá hmota stříbrná
Ovládání	Monochromatický displej s dotykovými tlačítky
Ukazatel teploty	vně digitální
Alarm při poruše	optický a akustický
Vnitřní osvětlení	LED světelný sloupek vlevo / LED
Počet zásuvek	3
Rozhraní	WLAN/LAN (volitelné)
Přestavitelné odkládací plochy	3
Materiál odkládacích ploch	rošty potažené umělou hmotou
Nosnost odkládacích ploch	45 kg / 40 kg
Madlo	Hliníkové madlo
Druh zámku	mechanický
Dveře samozavírací	ano
Směr otevření dveří	vpravo, lze zaměnit
Vyhřívání čelního rámu	ano
Brutto / netto hmotnost	84 / 82 kg

Příslušenství	
Nosný rošt, nerezová ocel / šedý / bílá	7112572 / 7113221 / 7113308
Spodní rošt, šedý / bílá	7100024 / 7113272
Perforovaný ocelový rošt šedý	9029023
Kolečka Ø 80 mm / Ø 100 mm	
Seřizovací nožky, 90-120 mm	9080022
Seřizovací nožky, 150-180 mm	9086924
speciální zámky	na přání
Sada Side-by-Side šedá	9027389
Sada Side-by-Side bílá	



New

FCFvg 4002
Performance

Brutto / užitný objem	267 / 187 l
Brutto / užitný objem	110 / 45 l
Vnější rozměry v mm (Š / H / V)	597 / 654 / 2044
Vnitřní rozměry v mm (Š / H / V)	460 / 423 / 1037
Vnitřní rozměry v mm (Š / H / V)	406 / 292 / 614
Spotřeba energie za rok	525 kWh
Klimatická třída (energetická směrnice)	5
Teplotní třída (energetická směrnice)	L1/M1
Klimatická třída (bezpečnostní norma)	5
Okolní teplota ¹	+10 °C až +40 °C
Chladivo	R 600a
Hluk – akustický výkon	48 dB(A)
Napětí / frekvence	220 - 240V~ / 50/60 Hz
Příkon / Příkon ve Watech	2,0 A / 170 W
Odvod tepla	280 kJ/h
Chladicí systém	dynamický / statický
Proces odmrazování	automatický / ruční
Rozsah teplot	+1 °C až +15 °C / -9 °C až -26 °C
Povrchová úprava vnějšího pláště	ocel / bílá
Povrchová úprava dveří	ocel
Materiál vnitřních stěn	umělá hmota bílá
Ovládání	Monochromatický displej s dotykovými tlačítky
Ukazatel teploty	vně digitální
Alarm při poruše	optický a akustický
Vnitřní osvětlení	LED stropní osvětlení / LED
Počet zásuvek	3
Rozhraní	WLAN/LAN (volitelné)
Přestavitelné odkládací plochy	3
Materiál odkládacích ploch	rošty potažené umělou hmotou
Nosnost odkládacích ploch	45 kg / 40 kg
Madlo	Hliníkové madlo
Druh zámku	mechanický
Dveře samozavírací	ano
Směr otevření dveří	vpravo, lze zaměnit
Vyhřívání čelního rámu	ano
Brutto / netto hmotnost	85 / 79 kg

Příslušenství	
Nosný rošt, nerezová ocel / šedý / bílá	7112572 / 7113221 / 7113308
Spodní rošt, šedý / bílá	7100024 / 7113272
Perforovaný ocelový rošt šedý	9029023
Kolečka Ø 80 mm / Ø 100 mm	
Seřizovací nožky, 90-120 mm	9080022
Seřizovací nožky, 150-180 mm	9086924
speciální zámky	na přání
Sada Side-by-Side šedá	9027388
Sada Side-by-Side bílá	

¹ Udává okolní teplotu, při které lze zařízení bezpečně provozovat.

Výhody v přehledu

S možností spodní vestavby

Modely GGU s výškou 83 cm lze snadno zabudovat pod pracovní desku a jsou tak prostorově úsporným a dokonalým řešením zejména při nedostatku prostoru.

Optická a zvuková výstraha

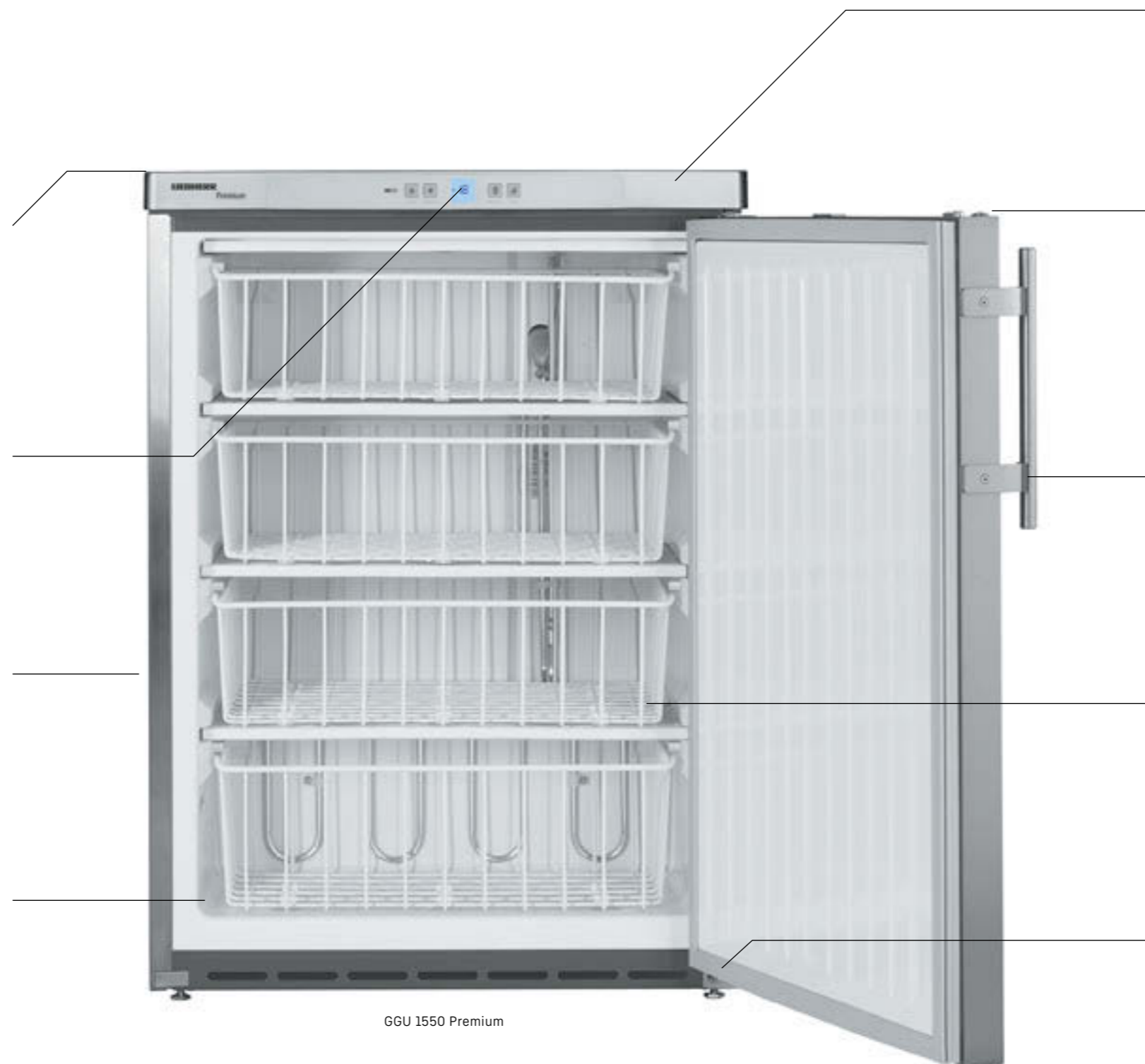
Optická a zvuková výstraha upozorňuje na nekontrolovaný nárůst teploty, tepelné ztráty a na dlouho otevřené dveře.

Ekologické chladivo

Chladivo R600a šetrné k životnímu prostředí je v kombinaci s velmi účinným kompresorem mimořádně výkonné a energeticky úsporné.

Hlubokotažená vnitřní skříň

Polystyrenová vnitřní skříň hlubokotažená z jednoho kusu se snadno čistí a je pachově neutrální. Díky velkým poloměrům a absenci rušivých rohů je umožněno snadné čištění a dosahováno perfektního hygienického stavu.



GGU 1550 Premium

Velmi kvalitní chladicí komponenty

Velmi kvalitní chladicí komponenty, optimalizovaná izolace a sofistikovaná konstrukce zajišťují nejvyšší energetickou úspornost a nízké provozní náklady.



Stabilní zámky

Stabilní zámky brání neoprávněnému přístupu.

Robustní tyčové madlo

Tyčové madlo je dimenzováno pro intenzivní používání. Je ergonomické, snadno uchopitelné levou nebo pravou rukou a velmi snadno se čistí.



Stabilní nosné koše

Stabilní nosné koše se snadno vyjmají, poskytují dobrý a rychlý přehled o uloženém zboží a zajišťují flexibilní členění vnitřního prostoru.

Možnost změny směru otevírání dveří

Směr otevírání dveří lze změnit bez potřeby dalších dílů a přizpůsobit tak spotřebiče místu instalace.

Kvalita do nejmenšího detailu

Podstavné mrazničky od společnosti Liebherr jsou prostorově úsporným zázrakem. Neboť tam, kde je k dispozici málo instalační plochy, je nutné využít volné místo mimořádně efektivně – bez kompromisů v oblasti chladicího výkonu nebo zachování čerstvosti potravin. V těchto kompaktních modelech je zboží uskladněno vždy za nejlepších podmínek chlazení, přičemž spotřebiče jsou energeticky velmi účinné a úsporné.



Možnost spodní vestavby – a snadná integrace

Spotřebiče lze integrovat pod pracovní desku. V tomto případě je za účelem ventilace na zadní straně spotřebiče nutný v pracovní desce větrací průřez alespoň 200 cm². Bez větrací mřížky musí být výška výklenku alespoň o 3 cm větší, než je výška spotřebiče. Svou výškou 83 cm jsou spotřebiče přizpůsobeny specifickým pracovním výškám v gastronomii.



Energetická účinnost s R600a

Zařízení Liebherr jsou optimalizována s ohledem na co nejlepší energetickou účinnost a nízké provozní náklady. Používáme výhradně přírodní a k životnímu prostředí šetrné chladivo R 600a. Ve spojení s vysoce účinnými kompresory je extrémně výkonné a díky svému nízkému potenciálu skleníkového efektu je také bezpečné pro budoucnost.



Praktické koše

Snadno vyjímatelné koše umožňují dobrý a rychlý přehled o uloženém zboží a zajišťují dokonalý pořádek ve vnitřním prostoru.



GGU 1550

Premium

Brutto / užitný objem	143 / 133 l
Vnější rozměry v mm (Š / H / V)	600 / 615 / 830
Vnitřní rozměry v mm (Š / H / V)	474 / 443 / 676
Spotřeba energie za rok	250 kWh
Klimatická třída (energetická směrnice)	7
Klimatická třída (bezpečnostní norma)	7
Okolní teplota ¹	+10 °C až +35 °C
Chladivo	R 600a
Hluk – akustický výkon	45 dB(A)
Napětí / frekvence	220 – 240V~ / 50 Hz
Příkon	0,6 A
Odvod tepla	330 kJ/h
Chladicí systém	statický
Proces odmrazování	ruční
Rozsah teplot	-9 °C až -26 °C
Povrchová úprava vnějšího pláště	nerezová / nerezová
Povrchová úprava dveří	nerezová
Materiál vnitřních stěn	umělá hmota bílá
Ovládání	7segmentový LED displej s tlačítky
SuperFrost	řízená podle množství potravin
Mrazicí výkon za 24 h	14 kg
Doba skladování při poruše	24 h
Ukazatel teploty	vně digitální
Alarm při poruše	optický a akustický
Počet zásuvek	0
Počet košů	4
Odkládací plochy	4
Materiál odkládacích ploch	desky výparníku
Nosnost odkládacích ploch	24 kg
Výška přihrádek v mm	3 × 150, 1 × 170
Madlo	tyčové madlo z nerezové
Druh zámku	mechanický
Směr otevírání dveří	vpravo, lze zaměnit
Brutto / netto hmotnost	42 / 39 kg
Lze získat i v bílé jako	
Příslušenství	
Spojovací rám nerezový (FKUv dole / nahoře)	7777647
Spojovací rámy, bílá (FKUv dole / nahoře)	
Koleje s kolečky	9086607
Košík dlouhý	
Košík krátký	
Zásuvka	9790331
Zámek	

¹ Udává okolní teplotu, při které lze zařízení bezpečně provozovat.



GGU 1500

Premium

Brutto / užitný objem	143 / 133 l
Vnější rozměry v mm (Š / H / V)	600 / 615 / 830
Vnitřní rozměry v mm (Š / H / V)	474 / 443 / 676
Spotřeba energie za rok	250 kWh
Klimatická třída (energetická směrnice)	7
Klimatická třída (bezpečnostní norma)	7
Okolní teplota ¹	+10 °C až +35 °C
Chladivo	R 600a
Hluk – akustický výkon	45 dB(A)
Napětí / frekvence	220 – 240V~ / 50 Hz
Příkon	0,6 A
Odvod tepla	330 kJ/h
Chladicí systém	statický
Proces odmrazování	ruční
Rozsah teplot	-9 °C až -26 °C
Povrchová úprava vnějšího pláště	ocel / bílá
Povrchová úprava dveří	ocel
Materiál vnitřních stěn	umělá hmota bílá
Ovládání	7segmentový LED displej s tlačítky
SuperFrost	řízená podle množství potravin
Mrazicí výkon za 24 h	14 kg
Doba skladování při poruše	24 h
Ukazatel teploty	vně digitální
Alarm při poruše	optický a akustický
Počet zásuvek	3
Počet košů	1
Odkládací plochy	4
Materiál odkládacích ploch	desky výparníku
Nosnost odkládacích ploch	24 kg
Výška přihrádek v mm	3 × 150, 1 × 170
Madlo	ergonomické tyčové madlo
Druh zámku	mechanický
Směr otevírání dveří	vpravo, lze zaměnit
Brutto / netto hmotnost	41 / 39 kg
Lze získat i v bílé jako	
Příslušenství	
Spojovací rám nerezový (FKUv dole / nahoře)	7777647
Spojovací rámy, bílá (FKUv dole / nahoře)	
Koleje s kolečky	9086607
Košík dlouhý	9141699
Košík krátký	9141697
Zásuvka	9790331
Zámek	na přání



GGUesf 1405

Premium

Brutto / užitný objem	143 / 133 l
Vnější rozměry v mm (Š / H / V)	600 / 615 / 830
Vnitřní rozměry v mm (Š / H / V)	474 / 443 / 676
Spotřeba energie za rok	265 kWh
Klimatická třída (energetická směrnice)	7
Klimatická třída (bezpečnostní norma)	7
Okolní teplota ¹	+10 °C až +35 °C
Chladivo	R 600a
Hluk – akustický výkon	45 dB(A)
Napětí / frekvence	220 – 240V~ / 50 Hz
Příkon	0,6 A
Odvod tepla	330 kJ/h
Chladicí systém	statický
Proces odmrazování	ruční
Rozsah teplot	-15 °C až -32 °C
Povrchová úprava vnějšího pláště	ocel / stříbrná
Povrchová úprava dveří	nerezová
Materiál vnitřních stěn	umělá hmota bílá
Ovládání	7segmentový LED displej s tlačítky
SuperFrost	Řízený časem
Mrazicí výkon za 24 h	14 kg
Doba skladování při poruše	24 h
Ukazatel teploty	vně digitální
Alarm při poruše	optický a akustický
Počet zásuvek	0
Počet košů	0
Odkládací plochy	4
Materiál odkládacích ploch	desky výparníku
Nosnost odkládacích ploch	24 kg
Výška přihrádek v mm	3 × 150, 1 × 170
Madlo	ergonomické tyčové madlo
Druh zámku	mechanický
Směr otevírání dveří	vpravo, lze zaměnit
Brutto / netto hmotnost	37 / 34 kg
Lze získat i v bílé jako	
Příslušenství	
Spojovací rám nerezový (FKUv dole / nahoře)	7777647
Spojovací rámy, bílá (FKUv dole / nahoře)	
Koleje s kolečky	9086607
Košík dlouhý	9141699
Košík krátký	9141697
Zásuvka	9790331
Zámek	na přání

Chladničky a mrazničky GN 2/1 s dynamickým chlazením, uvnitř i vně z nerezové oceli

**Side-by-Side-Set, šedý**

Side-by-side set lze snadno umístit, umožňuje pohodlné užívání dvou nebo více spotřebičů vedle sebe a také dovoluje jejich uspořádání vizuálně přitažlivým způsobem. Dále souprava zabraňuje kondenzaci a tvorbě ledu mezi dvěma spotřebiči, které by jinak byly umístěny vedle sebe.

**Nosný rošt z nerezové oceli**

Doplňkové rošty se postarají o více úložného místa i o lepší přehled v chladničce či mrazničce. Vysoce kvalitní nosné rošty jsou vyrobené z nerezové oceli, poskytnou vám více úložné plochy a navíc vás ohromí svou kvalitou a dlouhou životností.

**Nosný rošt, šedý**

Doplňková úložná plocha, která vám bude dlouho dělat radost. Nosný rošt lze umístit flexibilně, vytvořit si tak více místa a ještě se navíc postarat o lepší přehled. Díky odolnému povrstvení je tento doplňkový nosný rošt velmi robustním řešením, které se navíc snadno čistí.

**Kolečka Ø 100 mm**

Stabilní kolečka usnadňují přepravu a umožňují rychlé čištění prostoru pod a za spotřebičem. Součástí dodávky jsou celkem čtyři kolečka včetně montážního příslušenství. Dvě kolečka jsou navíc opatřena aretační brzdou.

**Otevirací nožní pedal**

Nožní pedal, který lze dodat jako příslušenství, dovoluje pohodlné otevření dveří, když není volná ani jedna ruka.

Chladicí pulty s dynamickým chlazením, uvnitř i vně z nerezové oceli

**Konzole pravá / levá**

Pultové chladničky a mrazničky Liebherr jsou vybavené zaměnitelnými dveřními panty. K montáži na opačné straně potřebujete pouze odpovídající konzoli. Při umísťování pultového spotřebiče se tak nemusíte vůbec omezovat.

**Přídavná sada koleček Ø100MM (Sada 4 ks pojezdových koleček)**

Stabilní kolečka (Ø 100 mm) usnadňují přepravu a umožňují rychlé čištění prostoru pod a za spotřebičem. Součástí dodávky jsou celkem čtyři kolečka včetně montážního příslušenství. Dvě kolečka jsou navíc opatřena aretační brzdou.

**Nosný rošt z nerezové oceli**

Doplňkové rošty se postarají o více úložného místa i o lepší přehled v chladničce či mrazničce. Vysoce kvalitní nosné rošty jsou vyrobené z nerezové oceli, poskytnou vám více úložné plochy a navíc vás ohromí svou kvalitou a dlouhou životností.

**Nosný rošt, šedý**

Doplňková úložná plocha, která vám bude dlouho dělat radost. Nosný rošt lze umístit flexibilně, vytvořit si tak více místa a ještě se navíc postarat o lepší přehled. Díky odolnému povrstvení je tento doplňkový nosný rošt velmi robustním řešením, které se navíc snadno čistí.

Chladničky a mrazničky GN 2/1 s dynamickým chlazením a plastovou vnitřní vložkou / Mrazničky se statickým chlazením a plastovou vnitřní vložkou / Kombinované chladničky a mrazničky



Spodní rošt z nerezové oceli

Se stabilním spodním roštem můžete optimálně využít i dno spotřebiče. Je vyrobený z nerezové oceli a chrání vnitřní kontejner před poškrábáním i jiným poškozením.



Spodní rošt šedý / bílý

Se stabilním spodním roštem můžete optimálně využít i dno spotřebiče. Rošt je opatřený vrstvou odolnou proti otěru a chrání vnitřní kontejner před škrábancem a jiným poškozením.



Kolečka Ø 100 mm / Kolečka Ø 80 mm

Stabilní kolečka (Ø 100 / 80 mm) usnadňují přepravu a umožňují rychlé čištění prostoru pod a za spotřebičem. Součástí dodávky jsou celkem čtyři kolečka včetně montážního příslušenství. Dvě kolečka jsou navíc opatřena aretační brzdou.



Nosný rošt z nerezové oceli

Doplňkové rošty se postarají o více úložného místa i o lepší přehled v chladničce či mrazničce. Vysoce kvalitní nosné rošty jsou vyrobené z nerezové oceli, poskytnou vám více úložné plochy a navíc vás ohromí svou kvalitou a dlouhou životností.



Nosný rošt šedý / bílý

Nosné rošty jsou opatřené vrstvou odolnou proti otěru a mají nosnost 60 kg. Díky kvalitnímu provedení bude zboží stabilně stát. Budete tak mnohem efektivněji využít prostor pro skladování a dosáhnout optimální správy zboží.



Košik dlouhý šedý/bílý

Prostorný drátěný koš z povrstveného kovu je perfektním místem k uložení velkých balení. Díky kluznicím jej lze snadno umístit na mřížové rošty nebo skleněné police a posouvat jej po nich. Postará se o spoustu místa a větší přehled o uloženém zboží.



Košik krátký šedý / bílý

Drátěný koš s plastovým povrstvením je velmi robustní, nabízí dobrý přehled o uloženém zboží a díky svému objemu 30 l se postará o optimální využití vnitřního prostoru.




Výškově nastavitelné stavěcí nožky, 90-120 mm

Výškově nastavitelné nožky se postarají o dostatek volného prostoru potřebného ke snadnému čištění podlahy pod spotřebičem. Jejich výšku lze upravit v rozsahu 90 až 120 mm, díky čemuž dokáží kompenzovat případné nerovnosti podkladu.



Výškově nastavitelné stavěcí nožky, 150 - 180 mm

Výškově nastavitelné nožky se postarají o dostatek volného prostoru potřebného ke snadnému čištění podlahy pod spotřebičem. Jejich výšku lze upravit v rozsahu 150 až 180 mm, díky čemuž dokáží kompenzovat případné nerovnosti podkladu.



Police z děrovaného plechu

Společnost Liebherr vyvinula speciální polici z děrovaného plechu k bezpečnému a stabilnímu uložení i menších kousků zboží. Je vyrobená z povrstveného kovu a má nosnost 45 kg. Děrování se stará o bezproblémovou cirkulaci vzduchu v celém úložném prostoru.



Side-by-Side-Set

Pomocí sady Side-by-Side lze vedle sebe umístit dva spotřebiče. Je mezi nimi zachována potřebná mezera, která je pečlivě zakryta pomocí krycí lišty. Vzhled spojených spotřebičů tak není ničím narušen a zároveň je eliminována tvorba kondenzace či stékající vody mezi spotřebiči.

Na přání

Speciální zamykání

K ochraně uskladněných produktů před neoprávněným přístupem lze chladicí a mrazicí zařízení opatřit až 5 dalšími speciálními zámky dostupnými jako příslušenství. U více spotřebičů tak mohou být namontovány různé zámky, aby přístup do daného spotřebiče měla jen příslušná oprávněná osoba.

Kombinované chladničky a mrazničky



Zámek

Standardně jsou modely vybaveny standardními zámky. Může být doplněn jedním klíčem, který pasuje k několika zařízením. Jsou k dispozici speciální uzamykací zařízení s až deseti zámky a klíči.



Spojovací rám

Je-li k dispozici jen málo místa, lze pomocí spojovacích rámu kombinovat například s gastro-mrazničkou GGU. Kromě oddělení zápachů lze docílit rovněž oddělení různých teplot. K zajištění optimální stability nesmí být k zařízením, která jsou vybavena spojovacím rámem, připojen žádný kolejnicový systém. Ten je povolen pouze u jednotlivých zařízeních.



Koleje s kolečky

Stabilní kolečka (průměr 30 mm) zajišťují snadný transport při přesunu přístroje. Aby byla zaručena optimální stabilita, sady koleček nesmí být připojeny ke spotřebičům, které jsou instalovány pomocí spojovacího rámu. Sady koleček jsou určeny pouze pro jednotlivé spotřebiče.



Košik dlouhý / krátký

Plastem potažené drátěné koše poskytují dobrý přehled o zboží a zajišťují také dobré využití vnitřního prostoru.



Zásuvka

Po obvodě uzavřené zásuvky jsou obzvláště stabilně provedeny a jsou ideální pro uskladnění malých mražených produktů.



Chladničky a mrazničky od společnosti Liebherr pro pekárny – chladí, i když je pěkně horko.

Citlivé suroviny a výrobky z těsta, vysoké okolní teploty, moučný prach ve vzduchu: Všední den v pekárně je náročný – nejen pro pekaře a cukráře, ale také pro jejich chladicí zařízení. Tato zařízení by měla fungovat spolehlivě a přitom by měla být robustní, pohodlně ovladatelná a snadno čistitelná. Spotřebiče Liebherr pro pekárny jsou navrženy přesně pro tyto požadavky. Šetrně chladí citlivé zboží při teplotách, které lze nastavit s přesností na stupeň, a s regulovatelnou vlhkostí vzduchu. Náročné okolní podmínky v pekárně nemohou ovlivnit jejich konstantní chladicí výkon a stálou teplotu. A i přes tuto vysokou výkonnost jsou extrémně efektivní. Silné kompresory v kombinaci s inovativní bezúdržbovou technikou zajišťují nízké náklady na energie a celkové provozní náklady. Potěšení přinášejí také jejich sofistikované funkce, které každý den znovu a znovu usnadňují práci v pekárně.

Chladničky a mrazničky

Chladničky a mrazničky s nerezovým vnitřkem




Řada Performance

Chladničky a mrazničky s nerezovým vnitřkem



Řada Perfection

Chladničky a mrazničky s plastovým vnitřkem



Řada Performance

Chladničky a mrazničky s nerezovým vnitřkem

Řada Performance

BRPvg/BFPvg

Okolní podmínky	Spotřebiče s dveřmi s pěnovou výplní: Klimatická třída 5
Teplotní stabilita	EN 16825 Chladničky: -2 °C až +15 °C Mrazničky: -9 °C až -35 °C Chladničky: Třída M1 Mrazničky: Třída L1 Chladničky: se 3 rozsahy vlhkosti vzduchu Mrazničky: s funkcí NoFrost
Bezpečnost skladování	optické a zvukové výstrahy Alarm výpadku sítě min./max. zaznamenávání teploty Samočinně se zavírající dveře v úhlu < 90° mechanický zámek
Vybavení	Monochromatický displej s dotykovými tlačítky Chladničky: Euronorm 600 × 800 mm (podélné vkládání) Euronorm 400 × 600 mm (příčné vkládání) Mrazničky: Euronorm 600 × 800 mm (podélné vkládání) Euronorm 400 × 600 mm (příčné vkládání) individuálně nastavitelný časovač údržby kolečka jako příslušenství / Standardne s nastavitelnými nohami Vnitřní : chromniklová ocel (1.4301 / AISI 304) Vnější : ocel s práškovou barvou Chladničky a mrazničky: Stropní LED osvětlení madlo tvaru lišty Mehlstaubfilter (optional) Connectivity zum Nachrüsten
Spotřeba energie	UltraEfficient Směrnice EU 2015/1094
Shoda	Bezpečnost elektrických spotřebičů – EN 60335

Řada Perfection

BRPSvh/BFPSvh

Okolní podmínky	Spotřebiče s dveřmi s pěnovou výplní: Klimatická třída 5
Teplotní stabilita	EN 16825 Chladničky: -2 °C až +15 °C Mrazničky: -9 °C až -35 °C Chladničky: Třída M1 Mrazničky: Třída L1 Chladničky: se 3 rozsahy vlhkosti vzduchu Mrazničky: s funkcí NoFrost
Bezpečnost skladování	optické a zvukové výstrahy Alarm výpadku sítě min./max. zaznamenávání teploty Samočinně se zavírající dveře v úhlu < 90° mechanický zámek
Vybavení	2,4" - barevná displej, Touch & Swipe Chladničky: Euronorm 600 × 800 mm (podélné vkládání) Euronorm 400 × 600 mm (příčné vkládání) Mrazničky: Euronorm 600 × 800 mm (podélné vkládání) Euronorm 400 × 600 mm (příčné vkládání) individuálně nastavitelný časovač údržby kolečka jako příslušenství / Standardne s nastavitelnými nohami Vnitřní i vnější chromniklová ocel (1.4301 / AISI 304) Chladničky a mrazničky: vertikální LED osvětlení madlo tvaru lišty Mehlstaubfilter (optional) Connectivity
Spotřeba energie	UltraEfficient Směrnice EU 2015/1094
Shoda	Bezpečnost elektrických spotřebičů – EN 60335

Chladničky a mrazničky s plastovým vnitřkem

Řada Performance

BRFvg/BFFsg

Okolní podmínky	Spotřebiče s dveřmi s pěnovou výplní: Klimatická třída 5
Teplotní stabilita	EN 16825 Chladničky: +1 °C až +15 °C Mrazničky: -9 °C až -26 °C Chladničky: Třída M1 Mrazničky: Třída L1 Chladničky: se 3 rozsahy vlhkosti vzduchu Mrazničky: s funkcí SmartFrost
Bezpečnost skladování	optické a zvukové výstrahy Alarm výpadku sítě min./max. zaznamenávání teploty Samočinně se zavírající dveře v úhlu < 90° mechanický zámek Průhledné sklo (BRFvg 5511)
Vybavení	Monochromatický displej s dotykovými tlačítky Chladničky: Euronorm 600 × 400 mm (příčné vkládání) Mrazničky: Euronorm 600 × 400 mm (příčné vkládání) individuálně nastavitelný časovač údržby kolečka / seřizovací nožky jako příslušenství Kryt výparníku (ochrana před přimrznutím), pouze u modelů se skleněnými dveřmi, u modelů s izolačními dveřmi volitelně modely se skleněnými dveřmi se stropním osvětlením Hliníkové tyčové madlo
Spotřeba energie	SuperEfficient Směrnice EU 2015/1094
Shoda	Bezpečnost elektrických spotřebičů – EN 60335

Výhody v přehledu



Snadno dostupné chladicí komponenty

Chladicí komponenty jsou umístěny ve snadno přístupné horní části agregátu, díky čemuž se výrazně zvětšuje užitný objem vnitřního prostoru. V případě potřeby pohodlného čištění nebo servisních prací se přední část jednoduše vykllopí nahoru. Od úhlu otevíření 45° ji lze zcela vysadit.

Mechanický zámek

Všechny spotřebiče Liebherr pro gastronomii a pekárny jsou vybaveny mechanickým zámekem se dvěma klíči. Máte tak jistotu, že se k vašemu zboží nedostanou nepovolané osoby.

Intuitivní ovládání nabídek

Informace o stavu zařízení si můžete pohodlně přečíst na ovládacím panelu zapuštěném ve dveřích. Navigace nabídkami je intuitivní a ovládání probíhá pomocí tří dotykových tlačítek.



Vhodné pro Euronorm - plechy na pečení


Protože pekařské vybavení od Liebherr je speciální jsou určeny pro plechy na pečení dle Euronorm, lze je umístit na robustní lišty ve tvaru L. Umístíte nosné lišty optimálně a jednoduše je znovu odstraňte.

Vnitřní a vnější část z nerezové oceli

Hluboce vtažené vnitřní obložení z hygienické nerezové oceli a boční panely vnějšího pláště z nerezové oceli bez spár s izolační vrstvou se velmi snadno čistí.

Silná izolace

Izolace z cyklopentanové pěny neobsahující HFC o tloušťce snižuje tepelné ztráty a podporuje dobrou energetickou účinnost spotřebičů.



Odmrazování horkým plynem

Energeticky účinné odmrazování horkým plynem v závislosti na potřebě zajišťuje rychlé a plně automatické odmrazení trvajícím asi 10 minut. To omezuje teplotní výkyvy. Zboží je tak skladováno za konstantních podmínek.

Drátěný trubkový kondenzátor

Drátěný trubkový kondenzátor s odnímatelným filtrem je dokonale navržen pro podmínky v pekárnách a cukrárnách. S minimálními nároky na údržbu zůstává chladicí výkon zachován po celé roky.

Informace o výpadku napájení

Informace o výpadku napájení vám sdělí, že spotřebič byl dočasně bez proudu, a uvede také, jaké maximální teploty bylo v průběhu této doby dosaženo. Budete tak moci lépe vyhodnotit, jestli mohlo dojít k poklesu kvality uloženého zboží.

Filtr na moučný prach

Snadno čistitelný filtr na moučný prach chrání funkční díly před usazeninami mouky a prachu a prodlužuje životnost spotřebičů (dostupné jako příslušenství).



Samozavírací dveře

K usnadnění vkládání a vyjímání produktů a čištění zůstávají dveře přístroje v úhlu cca 90° otevřené, při menším úhlu se samočinně zavírají.

Integrované madlo tvaru lišty

Stabilní madlo integrované do dveří pro pohodlné ovládání a příjemné a snadné otevírání dveří.

Vyměnitelné těsnění dveří

Ušetřete čas i peníze: Zatlačovací těsnění dveří spotřebičů Liebherr lze snadno vyměnit. Poškozené těsnění zvládnete vyměnit sami bez jakéhokoliv nářadí.

Podtlakový ventil pro vyrovnání tlaku

Při otevírání dveří vzniká u chladniček a mrazniček podtlak, který ztěžuje opakované otevírání dveří. Ventil pro vyrovnání tlaku tento podtlak rychle vyrovnává.

Kvalita do nejmenšího detailu

Naše chladničky pro pekárny a cukrárny jsou navrženy přesně pro speciální požadavky v horkých pekárnách. Díky teplotní stabilitě tak zajišťují nejvyšší možnou bezpečnost skladování. Na stabilní opěrné kolejničky tvaru L lze snadno vkládat normované pečicí plechy (60 cm × 40 cm nebo 60 cm × 80 cm) a také je snadno vyjmout. Přednosti jako filtr na moučný prach se snadným čištěním či tři volitelné rozsahy vlhkosti vzduchu dělají ze spotřebičů hlavní přísadu na čerstvé pečivo.



Elektronika s integrovaným záznamem teploty

Snadno ovladatelná dotyková elektronika ovládá funkce energeticky úsporného odmrazování dle požadavku a skutečného stavu. Můžete použít rozhraní SmatMonitoring a připojit zařízení k externímu monitorovacímu systému na bázi cloudu. Integrovaný záznamník dat registruje a ukládá vnitřní teploty (minimum a maximum) a alarmy, ke kterým došlo v souladu s dokumentací HACCP. V případě teplotních odchylek nebo v případě jiných problémů vydá elektronika vizuální a akustický alarm a chrání tak vaše zboží.



LED osvětlení

LED osvětlení poskytuje dobré osvětlení interiéru i v temném prostředí. Budete tak mít dokonalý přehled a potřebné produkty vždy rychle najdete, takže dveře budete moci rychleji zavřít a vnitřní teplota zůstane zachována. To vám ušetří čas při hledání potravin – a především náklady na energii. Zapuštěné LED osvětlení usnadňuje čištění.



Integrované rozhraní WiFi/LAN

Rozhraní WiFi/LAN umožňuje snadné připojení spotřebiče k Liebherr Smart-Monitoring či existujícím místním systémům.



HumidityControl

Ideální klima lze vytvořit jen při správné kombinaci teploty a vlhkosti. Funkce HumidityControl umožňuje úpravu vlhkosti podle vašich potřeb. Tím dosáhnete optimálního klimatu a ještě delší čerstvosti uložených potravin.



Vyjímatelné pruhy se zářezy

Žádná moučka či prach: Pruhy se zářezy lze vyjmout a snadno upravit bez nářadí. Díky tomu lze pruhy a hladké vnitřní obložení snadno čistit a zabránit hromadění kolem pantů.



Pohodlná manipulace – praktická výbava

Pro komfortní ovládání zůstávají dveře při úhlu otevření 90° otevřeny. Díky tomu lze pohodlně vkládat nebo vyjmout větší množství zboží. Při úhlu otevření méně než 60° se dveře pomocí magnetického těsnění samy zavřou – a tímto způsobem je zabráněno zbytečným tepelným ztrátám. Stabilní pedál dostupný jako příslušenství usnadňuje vkládání zboží, když právě nemáte volné ruce. Hlubokotažená vnitřní skříň z chromniklové oceli je optimálně navržena pro vkládání pekařských plechů. Na nastavitelné opěrné kolejničky tvaru L lze v závislosti na velikosti spotřebiče snadno vkládat pečicí plechy o rozměrech 60 cm × 40 cm nebo 60 cm × 80 cm.



Climate Class 5

Optimální chladicí výkon – všude

Spotřebiče jsou dimenzovány pro teploty okolního prostředí od +10 °C až do +40 °C. Díky tomu jsou ideálně vhodné pro používání ve vyhřáté místnosti pekárny nebo v prodejních provozech – poskytují vždy optimální chladicí výkon. Systém chlazení a jednotlivé komponenty jsou vzájemně optimálně sladěny, aby dokázaly odolat náročným požadavkům praxe s mnoha cykly otevření dveří.



Filtr na moučný prach

Snadno čistitelný filtr na moučný prach chrání funkční díly před usazeninami mouky a prachu a prodlužuje životnost spotřebičů (dostupné jako příslušenství).

Chladicí zařízení pro pekárenské plechy s dynamickým chlazením, uvnitř i vně z nerezové oceli



New

BRPSvh 8401

Perfection K dispozici od Q3/24

Brutto / užitný objem	854 / 700 l
Vnější rozměry v mm (Š / H / V)	787 / 1017 / 2115
Vnitřní rozměry v mm (Š / H / V)	607 / 800 / 1504
Energetická třída ¹	A
Spotřeba energie za rok	371 kWh
Klimatická třída (energetická směrnice)	5
Teplotní třída (energetická směrnice)	M1
Klimatická třída (bezpečnostní norma)	5
Okolní teplota ²	+10 °C až +40 °C
Chladivo	R 290
Hluk – akustický výkon	60 dB(A)
Napětí / frekvence	220 – 240V~ / 50 Hz
Příkon	4,0 A
Příkon ve Watech	220 W
Odvod tepla	350 kJ/h
Chladicí systém	dynamický
Proces odmrazování	automatický
Rozsah teplot	-2 °C až +15 °C
Rozměr pekařských plechů	600 × 800 mm (Podélně)
Povrchová úprava vnějšího pláště	Chromniklová ocel (1.4301 / AISI 304) / nerezová
Povrchová úprava dveří	Chromniklová ocel (1.4301 / AISI 304)
Materiál vnitřních stěn	Chromniklová ocel (1.4301 / AISI 304)
Ovládání	2,4" barevný displej, ovlada se dotykem a přejetím prstu
Ukazatel teploty	vně digitální
Alarm při poruše	optický a akustický
Vnitřní osvětlení	LED světelný sloupek vlevo
Rozhraní	WLAN/LAN
Přestavitelné odkládací plochy	20
Materiál odkládacích ploch	Chromniklové ocelové příhrádky, ve tvaru L (1.4301 / AISI 304)
Nosnost odkládacích ploch	60 kg
Výškově nastavitelné nohy	115–175 mm
Madlo	madlo tvaru lišty
Druh zámku	mechanický
Dveře samozavírací	ano
Směr otevírání dveří	vpravo, lze zaměnit
Brutto / netto hmotnost	165 / 147 kg
Lze získat i v bílé jako (řada Performace)	BRPvg 8401

Příslušenství	
Opěrné kolejničky tvaru L vpravo	7745106
Opěrné kolejničky tvaru L vlevo	7745104
Kolečka Ø 100 mm	9597828
Otevírací nožní pedál	9597617
Prachový filtr	9596984
Sada Side-by-Side šedá	9597778



New

BRPSvh 6501

Perfection K dispozici od Q3/24

Brutto / užitný objem	602 / 380 l
Vnější rozměry v mm (Š / H / V)	697 / 867 / 2115
Vnitřní rozměry v mm (Š / H / V)	407 / 650 / 1504
Energetická třída ¹	B
Spotřeba energie za rok	355 kWh
Klimatická třída (energetická směrnice)	5
Teplotní třída (energetická směrnice)	M1
Klimatická třída (bezpečnostní norma)	5
Okolní teplota ²	+10 °C až +40 °C
Chladivo	R 290
Hluk – akustický výkon	60 dB(A)
Napětí / frekvence	220 – 240V~ / 50 Hz
Příkon	4,0 A
Příkon ve Watech	220 W
Odvod tepla	305 kJ/h
Chladicí systém	dynamický
Proces odmrazování	automatický
Rozsah teplot	-2 °C až +15 °C
Rozměr pekařských plechů	400 × 600 mm (Podélně)
Povrchová úprava vnějšího pláště	Chromniklová ocel (1.4301 / AISI 304) / nerezová
Povrchová úprava dveří	Chromniklová ocel (1.4301 / AISI 304)
Materiál vnitřních stěn	Chromniklová ocel (1.4301 / AISI 304)
Ovládání	2,4" barevný displej, ovlada se dotykem a přejetím prstu
Ukazatel teploty	vně digitální
Alarm při poruše	optický a akustický
Vnitřní osvětlení	LED světelný sloupek vlevo
Rozhraní	WLAN/LAN
Přestavitelné odkládací plochy	20
Materiál odkládacích ploch	Chromniklové ocelové příhrádky, ve tvaru L (1.4301 / AISI 304)
Nosnost odkládacích ploch	60 kg
Výškově nastavitelné nohy	115–175 mm
Madlo	madlo tvaru lišty
Druh zámku	mechanický
Dveře samozavírací	ano
Směr otevírání dveří	vpravo, lze zaměnit
Brutto / netto hmotnost	146 / 128 kg
Lze získat i v bílé jako (řada Performace)	BRPvg 6501

Příslušenství	
Opěrné kolejničky tvaru L vpravo	7745102
Opěrné kolejničky tvaru L vlevo	7745100
Kolečka Ø 100 mm	9597828
Otevírací nožní pedál	9597617
Prachový filtr	9596984
Sada Side-by-Side šedá	9597778

Mrazicí zařízení pro pekárenské plechy s dynamickým chlazením, uvnitř i vně z nerezové oceli



New

BFPSvh 8401

Perfection K dispozici od Q3/24

Brutto / užitný objem	854 / 700 l
Vnější rozměry v mm (Š / H / V)	787 / 1017 / 2115
Vnitřní rozměry v mm (Š / H / V)	607 / 800 / 1504
Energetická třída ¹	A
Spotřeba energie za rok	1209 kWh
Klimatická třída (energetická směrnice)	5
Teplotní třída (energetická směrnice)	L1
Klimatická třída (bezpečnostní norma)	5
Okolní teplota ²	+10 °C až +40 °C
Chladivo	R 290
Hluk – akustický výkon	60 dB(A)
Napětí / frekvence	220 – 240V~ / 50 Hz
Příkon	4,0 A
Příkon ve Watech	610 W
Odvod tepla	1110 kJ/h
Chladicí systém	dynamický
Proces odmrazování	automatický
Rozsah teplot	-9 °C až -35 °C
Rozměr pekařských plechů	600 × 800 mm (Podélně)
Povrchová úprava vnějšího pláště	Chromniklová ocel (1.4301 / AISI 304) / nerezová
Povrchová úprava dveří	Chromniklová ocel (1.4301 / AISI 304)
Materiál vnitřních stěn	Chromniklová ocel (1.4301 / AISI 304)
Ovládání	2,4" barevný displej, ovlada se dotykem a přejetím prstu
Ukazatel teploty	vně digitální
Alarm při poruše	optický a akustický
Vnitřní osvětlení	LED světelný sloupek vlevo
Rozhraní	WLAN/LAN
Přestavitelné odkládací plochy	20
Materiál odkládacích ploch	Chromniklové ocelové příhrádky, ve tvaru L (1.4301 / AISI 304)
Nosnost odkládacích ploch	60 kg
Výškově nastavitelné nohy	115–175 mm
Madlo	madlo tvaru lišty
Druh zámku	mechanický
Dveře samozavírací	ano
Směr otevírání dveří	vpravo, lze zaměnit
Brutto / netto hmotnost	165 / 147 kg
Lze získat i v bílé jako (řada Performace)	BFPPvg 8401

Příslušenství	
Opěrné kolejničky tvaru L vpravo	7745106
Opěrné kolejničky tvaru L vlevo	7745104
Kolečka Ø 100 mm	9597828
Otevírací nožní pedál	9597617
Prachový filtr	9596984
Sada Side-by-Side šedá	9597778



New

BFPSvh 6501

Perfection K dispozici od Q3/24

Brutto / užitný objem	602 / 380 l
Vnější rozměry v mm (Š / H / V)	697 / 867 / 2115
Vnitřní rozměry v mm (Š / H / V)	407 / 650 / 1504
Energetická třída ¹	B
Spotřeba energie za rok	1150 kWh
Klimatická třída (energetická směrnice)	5
Teplotní třída (energetická směrnice)	L1
Klimatická třída (bezpečnostní norma)	5
Okolní teplota ²	+10 °C až +40 °C
Chladivo	R 290
Hluk – akustický výkon	60 dB(A)
Napětí / frekvence	220 – 240V~ / 50 Hz
Příkon	4,0 A
Příkon ve Watech	610 W
Odvod tepla	975 kJ/h
Chladicí systém	dynamický
Proces odmrazování	automatický
Rozsah teplot	-9 °C až -35 °C
Rozměr pekařských plechů	400 × 600 mm (Podélně)
Povrchová úprava vnějšího pláště	Chromniklová ocel (1.4301 / AISI 304) / nerezová
Povrchová úprava dveří	Chromniklová ocel (1.4301 / AISI 304)
Materiál vnitřních stěn	Chromniklová ocel (1.4301 / AISI 304)
Ovládání	2,4" barevný displej, ovlada se dotykem a přejetím prstu
Ukazatel teploty	vně digitální
Alarm při poruše	optický a akustický
Vnitřní osvětlení	LED světelný sloupek vlevo
Rozhraní	WLAN/LAN
Přestavitelné odkládací plochy	20
Materiál odkládacích ploch	Chromniklové ocelové příhrádky, ve tvaru L (1.4301 / AISI 304)
Nosnost odkládacích ploch	60 kg
Výškově nastavitelné nohy	115–175 mm
Madlo	madlo tvaru lišty
Druh zámku	mechanický
Dveře samozavírací	ano
Směr otevírání dveří	vpravo, lze zaměnit
Brutto / netto hmotnost	156 / 137 kg
Lze získat i v bílé jako (řada Performace)	BFPPvg 6501

Příslušenství	
Opěrné kolejničky tvaru L vpravo	7745102
Opěrné kolejničky tvaru L vlevo	7745100
Kolečka Ø 100 mm	9597828
Otevírací nožní pedál	9597617
Prachový filtr	9596984
Sada Side-by-Side šedá	9597778

Stručný přehled výhod

Přehledné informace o spotřebiči

Všechny informace o spotřebiči, jako je modelové označení, sériové číslo nebo servisní číslo, lze zobrazit na displeji. Nemusíte tak ztrácet čas hledáním štítku nebo dokonce čištěním interiéru.

Stropní LED osvětlení

I v tmavém prostředí se stropní LED osvětlení postará o dobré nasvícení interiéru. Ušetříte tedy čas při hledání potřebné položky a především ušetříte na nákladech za energie.

Teplotní rozsah +1 °C / +15 °C

Spotřebiče Liebherr pro pekárny a stravovací odvětví se vyznačují mimořádně stabilním teplotním rozsahem od +1 °C do +15 °C, díky čemuž potraviny vydrží déle čerstvé a chutné.



Samozavírací dveře

K usnadnění vkládání a vyjímání potravin zůstanou dveře spotřebiče otevřeny, když je otevřete do úhlu většího než 90°. Pokud je úhel otevření nižší než 90°, dveře se automaticky zavřou.

Teplotní stálost vyhovuje požadavkům normy DIN EN 16825:2015/Freezing.

Chladničky Liebherr vynikají mimořádně stálým teplotním rozsahem -1 °C až 5 °C. Díky tomu zůstává uvnitř stále klima a uchované potraviny a ingredience nedegradují.

Interiér vhodný ke skladování potravin

Všechny materiály použité ve spotřebičích Liebherr pro pekárny a stravovací odvětví mohou přijít do styku s potravinami a jsou vhodné k ukládání nebalených potravin.

Informace o výpadku napájení

Informace o výpadku napájení vám sdělí, že spotřebič byl dočasně bez proudu, a uvede také, jaké maximální teploty bylo v průběhu této doby dosaženo. Budete tak moci lépe vyhodnotit, jestli mohlo dojít k poklesu kvality uloženého zboží.

Zaměnitelný dveřní závěs

Dveřní závěs je z výroby namontován na pravé straně, ale lze jej snadno přemístit na levou stranu, aniž by byla potřeba nějaké další díly. Tímto máte zajištěnu naprostou svobodu ohledně výběru místa instalace.



Mechanický zámek

Všechny spotřebiče Liebherr pro gastronomii a pekárny jsou vybaveny mechanickým zámkem se dvěma klíči. Máte tak jistotu, že se k vašemu zboží nedostanou nepovolané osoby.

Ergonomické a tenké dveřní madlo

Tyčové madlo je dimenzováno pro intenzivní používání. Je ergonomické, snadno uchopitelné levou nebo pravou rukou a velmi snadno se čistí.

Vyměnitelné těsnění dveří

Ušetřete čas i peníze: Zatlačovací těsnění dveří spotřebičů Liebherr lze snadno vyměnit. Poškozené těsnění zvládnete vyměnit sami bez jakéhokoliv nářadí.

Smart Frost

Funkce SmartFrost výrazně omezuje tvorbu námrazy uvnitř spotřebiče i na skladovaných produktech. Odmrazování je třeba provádět méně často, protože výparník s pěnovou izolací se stará o rovnoměrné a energeticky účinné chlazení.



Vhodné pro pečicí plechy podle euronorm

Ideální kombinace: Pečicí plechy odpovídající euronormám lze perfektně umístit na robustní policové kolejnice ve tvaru L a opět je snadno vyjmout. Ostatně každý spotřebič Liebherr pro pekárny byl navržen tak, aby mohl využívat standardizované pečicí plechy.



Rozhraní Liebherr a příprava na připojení k síti

Pohodlný přístup k informacím: Stav spotřebiče můžete zjistit pomocí integrovaného ovládacího panelu zapuštěného do dveří, aniž byste museli spotřebič otevírat. Procházení nabídek je intuitivní a ovládá se pomocí tří dotykových tlačítek. Rozhraní Wi-Fi/LAN s možností dodatečné montáže slouží k připojení spotřebiče k externím systémům.



HumidityControl

Ideální klima lze vytvořit jen při správné kombinaci teploty a vlhkosti. Funkce HumidityControl umožňuje úpravu vlhkosti podle vašich potřeb. Tím dosáhnete optimálního klimatu a ještě delší čerstvosti uložených potravin.



BRFvg 5511

Performance

Brutto / užitný objem	533 / 360 l
Vnější rozměry v mm (Š / H / V)	747 / 769 / 1684
Vnitřní rozměry v mm (Š / H / V)	606 / 468 / 1371
Energetická třída ¹	D
Spotřeba energie za rok	881 kWh
Klimatická třída (energetická směrnice)	4
Teplotní třída (energetická směrnice)	M1
Klimatická třída (bezpečnostní norma)	5
Okolní teplota ²	+10 °C až +40 °C
Chladivo	R 600a
Hluk – akustický výkon	49 dB(A)
Napětí / frekvence	220 – 240V~ / 50 Hz
Příkon	2,0 A
Příkon ve Watech	250 W
Odvod tepla	504 kJ/h
Chladicí systém	dynamický
Proces odmrazování	automatický
Rozsah teplot	+1 °C až +15 °C
Rozměr pekařských plechů	600 × 400 mm (příčné police)
Povrchová úprava vnějšího pláště	ocel / bílá
Povrchová úprava dveří	dveře z izolačního skla
Materiál vnitřních stěn	umělá hmota bílá
Ovládání	Monochromatický displej s dotykovými tlačítky
Ukazatel teploty	vně digitální
Alarm při poruše	optický a akustický
Vnitřní osvětlení	LED stropní osvětlení, samostatně spínané a stmívatelné
Rozhraní	WLAN/LAN (volitelné)
Materiál odkládacích ploch	Chromniklové ocelové přihrádky, ve tvaru L (1.4301 / AISI 304)
Nosnost odkládacích ploch	60 kg
Madlo	Hliníkové madlo
Druh zámku	mechanický
Dveře samozavírací	ano
Směr otevírání dveří	vpravo, lze zaměnit
Brutto / netto hmotnost	103 / 96 kg
Příslušenství	
Opěrné kolejničky tvaru L vpravo	9006231
Opěrné kolejničky tvaru L vlevo	9006229
Kolečka Ø 80 mm	9086926
Kolečka Ø 100 mm	9080023
Seřizovací nožky, 90–120 mm	9080022
Seřizovací nožky, 150–180 mm	9086924
Speciální zámky (až 5 kusů)	na přání
Sada Side-by-Side bílá	9017739



BRFvg 5501

Performance

Brutto / užitný objem	496 / 361 l
Vnější rozměry v mm (Š / H / V)	747 / 769 / 1684
Vnitřní rozměry v mm (Š / H / V)	606 / 468 / 1388
Energetická třída ¹	C
Spotřeba energie za rok	443 kWh
Klimatická třída (energetická směrnice)	5
Teplotní třída (energetická směrnice)	M1
Klimatická třída (bezpečnostní norma)	5
Okolní teplota ²	+10 °C až +40 °C
Chladivo	R 600a
Hluk – akustický výkon	49 dB(A)
Napětí / frekvence	220 – 240V~ / 50 Hz
Příkon	2,0 A
Příkon ve Watech	230 W
Odvod tepla	196 kJ/h
Chladicí systém	dynamický
Proces odmrazování	automatický
Rozsah teplot	+1 °C až +15 °C
Rozměr pekařských plechů	600 × 400 mm (příčné police)
Povrchová úprava vnějšího pláště	ocel / bílá
Povrchová úprava dveří	ocel
Materiál vnitřních stěn	umělá hmota bílá
Ovládání	Monochromatický displej s dotykovými tlačítky
Ukazatel teploty	vně digitální
Alarm při poruše	optický a akustický
Vnitřní osvětlení	LED stropní osvětlení, samostatně spínané a stmívatelné
Rozhraní	WLAN/LAN (volitelné)
Materiál odkládacích ploch	Chromniklové ocelové přihrádky, ve tvaru L (1.4301 / AISI 304)
Nosnost odkládacích ploch	60 kg
Madlo	Hliníkové madlo
Druh zámku	mechanický
Dveře samozavírací	ano
Směr otevírání dveří	vpravo, lze zaměnit
Brutto / netto hmotnost	86 / 79 kg
Příslušenství	
Opěrné kolejničky tvaru L vpravo	9006231
Opěrné kolejničky tvaru L vlevo	9006229
Kolečka Ø 80 mm	9086926
Kolečka Ø 100 mm	9080023
Seřizovací nožky, 90–120 mm	9080022
Seřizovací nožky, 150–180 mm	9086924
Speciální zámky (až 5 kusů)	na přání
Sada Side-by-Side bílá	9017739



BFFsg 5501

Performance

Brutto / užitný objem	496 / 402 l
Vnější rozměry v mm (Š / H / V)	747 / 769 / 1683
Vnitřní rozměry v mm (Š / H / V)	606 / 468 / 1388
Energetická třída ¹	
Spotřeba energie za rok	1241 kWh
Klimatická třída (energetická směrnice)	7
Teplotní třída (energetická směrnice)	L1
Klimatická třída (bezpečnostní norma)	5
Okolní teplota ²	+10 °C až +40 °C
Chladivo	R 290
Hluk – akustický výkon	49 dB(A)
Napětí / frekvence	220 – 240V~ / 50 Hz
Příkon	2,0 A
Příkon ve Watech	260 W
Odvod tepla	767 kJ/h
Chladicí systém	statický
Proces odmrazování	ruční
Rozsah teplot	-9 °C až -26 °C
Rozměr pekařských plechů	600 × 400 mm (příčné police)
Povrchová úprava vnějšího pláště	ocel / bílá
Povrchová úprava dveří	ocel
Materiál vnitřních stěn	umělá hmota bílá
Ovládání	Monochromatický displej s dotykovými tlačítky
Ukazatel teploty	vně digitální
Alarm při poruše	optický a akustický
Vnitřní osvětlení	LED stropní osvětlení, samostatně spínané a stmívatelné
Rozhraní	WLAN/LAN (volitelné)
Materiál odkládacích ploch	Chromniklové ocelové přihrádky, ve tvaru L (1.4301 / AISI 304)
Nosnost odkládacích ploch	60 kg
Madlo	Hliníkové madlo
Druh zámku	mechanický
Dveře samozavírací	ano
Směr otevírání dveří	vpravo, lze zaměnit
Brutto / netto hmotnost	94 / 88 kg
Příslušenství	
Opěrné kolejničky tvaru L vpravo	9006231
Opěrné kolejničky tvaru L vlevo	9006229
Kolečka Ø 80 mm	9086926
Kolečka Ø 100 mm	9080023
Seřizovací nožky, 90–120 mm	9080022
Seřizovací nožky, 150–180 mm	9086924
Speciální zámky (až 5 kusů)	na přání
Sada Side-by-Side bílá	9017739

Chladicí a mrazicí zařízení pro pekárenské plechy s dynamickým chlazením, uvnitř i vně z nerezové oceli

**Opěrné kolejničky tvaru L**

Pro využití plechů podle pekařských norem (60 cm x 40 cm) lze dodat další opěrné koleje tvaru L.

**Kolečka Ø 100 mm**

Stabilní kolečka usnadňují přepravu a umožňují rychlé čištění prostoru pod a za spotřebičem. Součástí dodávky jsou celkem čtyři kolečka včetně montážního příslušenství. Dvě kolečka jsou navíc opatřena aretační brzdou.

**Otevirací nožní pedal**

Nožní pedál, který lze dodat jako příslušenství, dovoluje pohodlné otevření dveří, když není volná ani jedna ruka.

**Prachový filtr**

Prachový filtr chrání technické chladicí komponenty před usazováním prachu, například z pečiva posypaného moukou, a zaručuje téměř bezúdržbové využívání. Po montáži lze integrovanou kovovou filtrační rohož bez nástroje vyjmout a vyčistit. Je možné i mytí v myčce na nádobí při teplotě 50°C.

**Side-by-Side Set**

Aby byla zaručena optimální stabilita, sady koleček nesmí být připojeny ke spotřebičům, které jsou instalovány pomocí spojovacího rámu. Sady koleček jsou určeny pouze pro jednotlivé spotřebiče.

Chladicí a mrazicí zařízení pro pekárenské plechy s dynamickým chlazením s plastovou vnitřní vložkou

**Opěrné kolejničky tvaru L**

Pro využití plechů podle pekařských norem (60 cm x 40 cm) lze dodat další opěrné koleje tvaru L.

**Kolečka Ø 100 mm / Kolečka Ø 80 mm**

Stabilní kolečka (Ø 100 / 80 mm) usnadňují přepravu a umožňují rychlé čištění prostoru pod a za spotřebičem. Součástí dodávky jsou celkem čtyři kolečka včetně montážního příslušenství. Dvě kolečka jsou navíc opatřena aretační brzdou.

**Výškově nastavitelné stavěcí nožky, 150 – 180 mm**


Výškově nastavitelné nožky se postarají o dostatek volného prostoru potřebného ke snadnému čištění podlahy pod spotřebičem. Jejich výšku lze upravit v rozsahu 150 až 180 mm, díky čemuž dokáží kompenzovat případné nerovnosti podkladu.

Na přání**Speciální zamykání**

K ochraně uskladněných produktů před neoprávněným přístupem lze chladicí a mrazicí zařízení opatřit až 5 dalšími speciálními zámky dostupnými jako příslušenství. U více spotřebičů tak mohou být namontovány různé zámky, aby přístup do daného spotřebiče měla jen příslušná oprávněná osoba.

**Výškově nastavitelné stavěcí nožky, 90-120 mm**

Výškově nastavitelné nožky se postarají o dostatek volného prostoru potřebného ke snadnému čištění podlahy pod spotřebičem. Jejich výšku lze upravit v rozsahu 90 až 120 mm, díky čemuž dokáží kompenzovat případné nerovnosti podkladu.

**Side-by-Side Set**

Pomocí sady Side-by-Side lze vedle sebe umístit dva spotřebiče. Je mezi nimi zachována potřebná mezera, která je pečlivě zakryta pomocí krycí lišty. Vzhled spojených spotřebičů tak není ničím narušen a zároveň je eliminována tvorba kondenzace či stékající vody mezi spotřebiči.



Chladničky na nápoje Liebherr – uhasí žízeň ještě více.

Chladné nápoje jsou vždy v kurzu. Musí být ale dokonale vychlazené a vystavené v tom nejlepším světle. Pro tyto účely jsou speciálně koncipovány chladničky na nápoje Liebherr. Velkoplošná skleněná čela a světla LED vyplňující prostor dokonale prezentují lahve a plechovky a podněcují tak chuť na osvěžení. Nosné rošty, snadno a flexibilně výškově nastavitelné, umožňují využít každý centimetr spotřebiče.

Prostřednictvím individuálních možností prezentace značky a výbavy lze velmi poutavě odprezentovat značky a zboží. Vysoká energetická účinnost a extrémně dlouhá životnost spotřebičů a jejich jednotlivých komponent se trvale pozitivně odráží v celkových provozních nákladech. Další body k dobru v oblasti udržitelnosti: Používání ekologických chladiv.

Zvyšujte povědomí o vaší značce.

Ať už s individuálním vzhledem odpovídajícím vaší značce nebo s výbavou speciálními funkcemi: Spotřebiče společnosti Liebherr splní téměř každý požadavek. Široký výběr modelů a všestranná paleta příslušenství usnadňují nalezení ideálního řešení pro každý účel použití.

Přímý digitální potisk: Takto inspirujete zákazníky svou značkou.

Různé možnosti: Díky přímému digitálnímu potisku lze vaše reklamní sdělení nebo váš motiv vytisknout přímo na skříň. Ať už jde o fotorealistickou prezentaci produktu, umělecký motiv nebo dokonale provedené logo společnosti, tímto způsobem umně zviditelníte svou společnost či značku. I malá množství vám zhotovíme zcela individuálně. Používáme barevný prostor CMYK, tj. aktuálně platný výrobní standard pro digitální čtyřbarevný tisk.



Uzavřená zadní stěna

Díky volitelně dostupné uzavřené zadní stěně (v závislosti na variantě) se zařízení stává vhodné zejména pro volně stojící použití. V místě instalace harmoničtěji zapadá do okolního prostředí a nabízí vám také možnost použití reklamních zpráv na celém povrchu takového zařízení.

360° prezentace

Ať už jde o fotorealistické znázornění vašeho produktu, umělecký motiv či dokonale provedené logo společnosti, díky 360° zobrazovacím možnostem vysíláte kreativní a účinné zprávy celým povrchem takového zařízení.

Výhody:

- Vizualní zušlechťení daného zařízení díky barevnému lesku, vysokému rozlišení, hloubce ostrosti a trojrozměrnému provedení
- Individuální a flexibilní design s účinnými reklamními sděleními
- Posílení povědomí o značce a zvýšení prodejů
- 180° branding: Design je přesně a celoplošně vytištěn přímo na povrch a veden přes hrany zařízení
- Snadné čištění, odolnost proti poškrábání i UV záření
- Lze realizovat i malá kusová množství
- Pevné spojení se značkou: Náhodné ani úmyslné odstranění není možné
- K ochraně designu: Dodání zařízení s fólií

Vaše značka ve správném světle



Branding prosklených dveří

Prosklené dveře lze přizpůsobit navrženými samolepkami. Tyto jsou k dispozici také jako „netrvalé“ nálepky, které lze kdykoliv odstranit snadno a bez zanechání zbytků. Případně lze nabídnout síťotiskový potisk originálního motivu na vnitřní straně skla uvnitř 2 tabulí skla. To zajišťuje nejen dlouhou životnost tisku, ale také zaručí jemné detaily a vysokou kvalitu motivů.



Lentikulární proces



3D efekt

3D branding

3D branding dodá zařízení mimořádnou přitažlivost a otevírá zcela nové možnosti kreativního využití obrázků. Speciální postup umožňuje výrobu vysoce kvalitních polepů pomocí 3D tisku (lentikulární proces). Pracujeme také s různými úrovněmi a vrstvami potisku na skle, které pak v kombinaci se správným osvětlením zezadu vytvářejí 3D efekt. Každé zařízení se stává individuálním poutačem pozornosti a podporuje impulzivní nákupy.



Individuální barevné provedení

Navrhněte si své zařízení tak, jak se vám líbí! Mimořádné Možnosti brandingů s přímým digitálním potiskem nám umožňují vybavit variantu zařízení zákazníka již ve výrobě jeho individuálními speciálními požadavky. Splníme téměř každý požadavek a účel použití.



PVC polep

U této velmi rozšířené a zatím nejběžnější techniky se na požadovaný předmět nanese vhodný polep (zpravidla z PVC fólie) v závislosti na počtu kusů a motivu. Polep se přesně natáhne na napěněný kryt či skříň.



LED osvětlení integrované v prosklených dveřích

Do prosklených dveří lze také vyrýt vlastní motiv a ten následně osvětlit. V tomto případě svítí pouze motiv a tím se obzvláště zvýrazní. Rytina se nachází mezi oběma izolačními skly (umožňují to zařízení FKv 50 a FKv 30).



Chladničky



Premium/PremiumPlus



Řada Performance



Řada Perfection

Okolní podmínky

Teplotní stabilita

Bezpečnost skladování

Vybavení

Spotřeba energie

Shoda

Premium/PremiumPlus

FKv/FKUv/FKDv

CC2

EN 16902

+1 °C až +15 °C / +2 °C až +12°C

Třída K4

Samoavírací dveře (až na FKDv 4211 a FKv)

mechanický zámek (až na FKDv 4513)

analogový teploměr / digitální teploměr / el. ovládání pomocí 7segmentového displeje

analogový regulátor

Spotřebiče s prosklenými dveřmi: LED osvětlení

Tyčové madlo

SuperEfficient

Směrnice EU 2019/2018 – chladnička na láhve

Bezpečnost elektrických spotřebičů – EN 60335

Řada Performance

MRFvc/MRFvd/MRFec

Spotřebiče s dveřmi s pěnovou výplní: CC3

Spotřebiče s prosklenými dveřmi: CC2

EN 16902

+2 °C až +9 °C / +1 °C až +15 °C

Třída K4

Samočinně se zavírající dveře < 90°

mechanický zámek (až na MRFec modely)

analogový teploměr / digitální teploměr

analogový regulátor

kolečka / seřizovací nožky jako příslušenství

Spotřebiče s prosklenými dveřmi: LED osvětlení

Spotřebiče MRFvd s dveřmi s pěnovou výplní: LED stropní osvětlení

Zapuštěný úchop

SuperEfficient

Směrnice EU 2019/2018 – chladnička na láhve

Bezpečnost elektrických spotřebičů – EN 60335

Řada Perfection

MRFvg

Spotřebiče s dveřmi s pěnovou výplní: CC3

Spotřebiče s prosklenými dveřmi: CC2

EN 16902

-2 °C až +15 °C

Třída K4

optické a zvukové výstrahy

Samočinně se zavírající dveře < 90°

elektronický zámek

Monochromatický displej s dotykovými tlačítky

elektronické

Energy Management System

kolečka / seřizovací nožky jako příslušenství

Spotřebiče s prosklenými dveřmi: oboustranné svislé LED osvětlení

Spotřebiče s dveřmi s pěnovou výplní: LED stropní osvětlení

Zapuštěný úchop

SuperEfficient

Směrnice EU 2019/2018 – chladnička na láhve

Bezpečnost elektrických spotřebičů – EN 60335

Výhody v přehledu

System dynamického chlazení

Dynamický chladicí systém (s ventilátorem) ochlazuje právě vložené nápoje během nejkratší možné doby na dokonalou teplotu a zajišťuje stálou teplotu ve vnitřním prostoru.

Hlubokotažená plastová vnitřní vložka

Hlubokotažená plastová vnitřní vložka je pachově neutrální, velmi robustní, má dlouhou životnost a díky velkým poloměům rohů umožňuje snadné čištění a dosažení perfektního hygienického stavu.

Skříň z práškově povrstveného ocelového plechu

Skříň z práškově povrstveného ocelového plechu je vyrobená beze spár a je proto mimořádně robustní, odolná vůči nárazům a snadno se čistí. Protážené boční stěny si může zákazník navrhnout individuálně a využít je tak k prezentaci své značky.

Shoda s RoHS a OEEZ

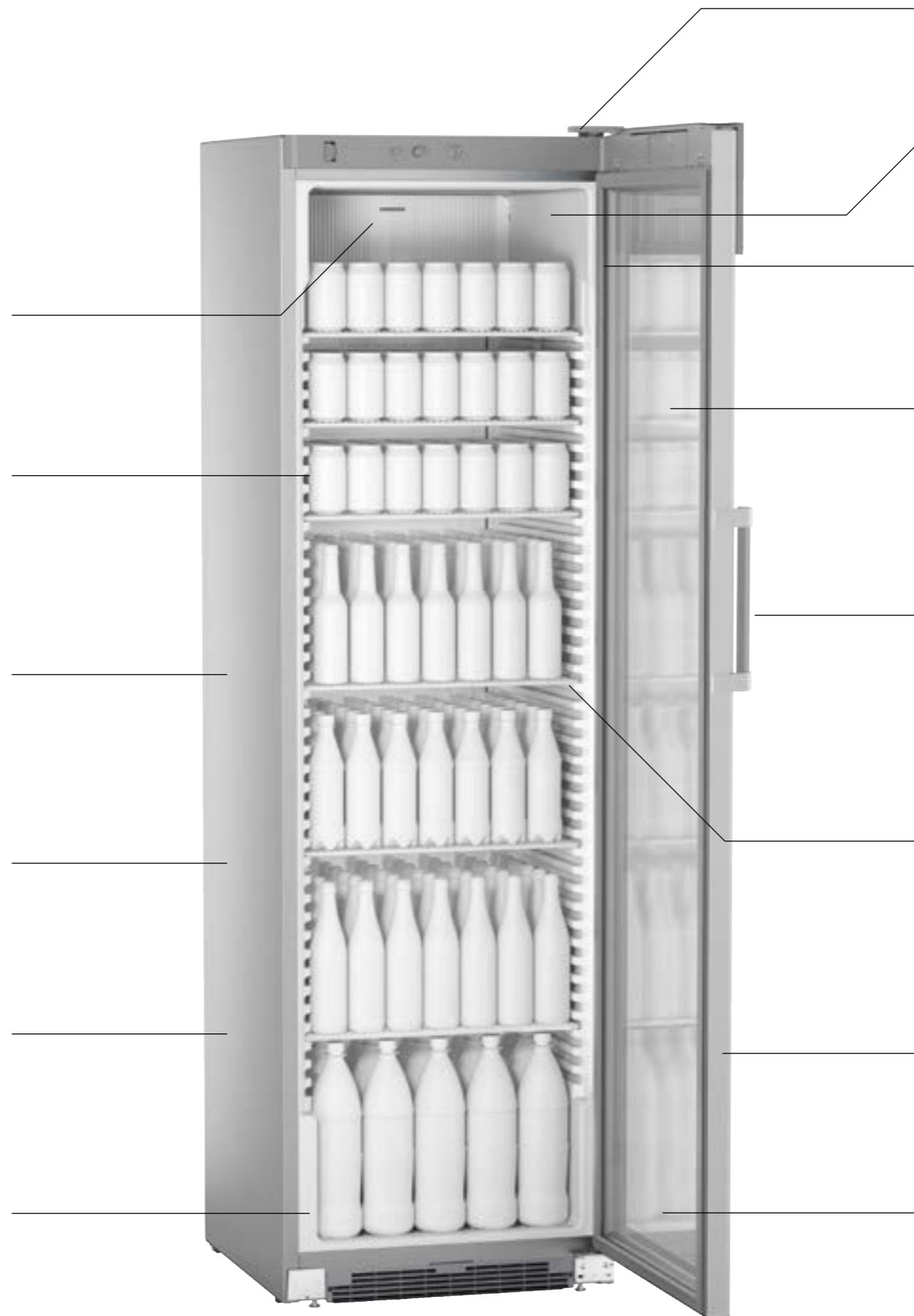
Shoda se směrnicemi RoHS a OEEZ díky použití ekologických materiálů v kombinaci s optimální recyklovatelností.

Chladiva neobsahující HFC

Přírodní chladivo R600a bez obsahu HFC je ekologické a v kombinaci s výkonnými kompresory i velmi účinné.

Velmi účinná izolace

Velmi účinná izolace snižuje spotřebu energie a zajišťuje konstantní teplotu ve vnitřním prostoru.



FKDv 4513 Premium

Zaměnitelný pant dveří

Spotřebič lze přizpůsobit místu instalace díky možnosti změny směru otevírání dveří.

Variabilní teplotní rozsah

Variabilní teplotní rozsah umožňuje individuální regulaci teploty.

Výměnné magnetické těsnění

Dveře jsou vybaveny snadno vyměnitelným magnetickým těsněním.

Funkce automatického zastavení ventilátoru

Jakmile jsou dveře otevřené, funkce automatického zastavení ventilátoru minimalizuje odtok studeného vzduchu.



Robustní rukojeť

Robustní rukojeť umožňuje rychlý přístup a zajišťuje stabilitu i v případě častého otevírání dveří.

Stabilní nosné rošty se zarážkou proti vytažení

Stabilní nosné rošty lze jednoduše přestavovat, což umožňuje vysokou variabilitu vnitřního prostoru. Pro optimální využití lze flexibilně přizpůsobovat různě velkým nádobám nebo lahvím. Díky zarážce uprostřed nosných roštů je vaše zboží bezpečně uloženo – nechtěné vytažení tak není možné. Výztužná tyč na nosném roštu navíc chrání zboží a označuje odstavňou plochu.

Design a funkčnost

Skvělá kombinace designu a funkčnosti: Design HardLine s bočními osvětlenými hranami splňuje nejvyšší nároky na eleganci.

dveře z izolačního skla

Dveře z izolačního skla nabízejí dokonalý přehled, zajišťují optimální energetickou úspornost a podporují působivou prezentaci zboží.

Kvalita do nejmenšího detailu

Chladicí zařízení s displejem od společnosti Liebherr nabízejí ideální podmínky pro efektivní prezentaci zboží podporující prodej. Tyto spotřebiče nabízejí mnoho způsobů, jak dokonale prezentovat uskladněné produkty – od LED displeje, přes zapínatelné vnitřní LED osvětlení až po variabilní uspořádání vnitřního prostoru. Displej lze individuálně navrhnout prostřednictvím atraktivních variant prezentace značky. Výškově nastavitelné rošty umožňují flexibilní přizpůsobení na různé velikosti lahví a nádob. Dynamický chladicí systém přispívá k rychlému chlazení, a tím také k rychlé prodejnosti.



Atraktivní světelný displej

Společnost Liebherr nabízí atraktivní možnosti, jak ještě více přitáhnout pozornost na spotřebiče, zboží a na vaši značku. Zákazník si může v závislosti na potřebě upravit zobrazovací pole displeje. V tom vás podporují čtyři individuální varianty displeje:

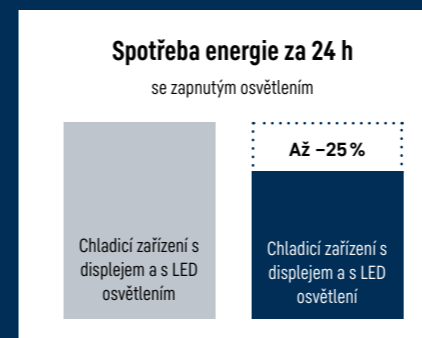
Transparentní displej LightGuide (FKDv 4523) instalovaný na vnitřní straně dveří je částečně osvětlitelný. To umožňuje dobrý výhled na zboží a současně zaměření pozornosti zákazníků na vaši značku.

Celoplošně svítící displej LightGuide umístěný na dveřích z vnější strany (FKDv 4513) vaši značku efektivně zvýrazní a přitáhne pozornost zákazníků. K osvětlení není nutné samostatné elektrické napájení.



Polep dveří umístěný z vnitřní strany dveří (FKDv 4503) působivě vynikne prostřednictvím stropního osvětlení.

Podsvícený LED displej (FKDv 4203/4211/4213) připoutá pozornost zákazníků k vaší značce.



Vysoká energetická účinnost, nízké provozní náklady

Všechna chladicí zařízení s displejem mají inovativní osvětlení LED. Díky vysoké účinnosti osvětlení LED se výrazně snižuje celková spotřeba energie při zapnutém osvětlení o 13 až 25 procent v porovnání se srovnatelnými modely se zářivkami. Provozní náklady výrazně klesají a vyšší pořizovací cena chladicích zařízení s displejem a osvětlením LED se během velmi krátké doby amortizuje.



Speciální výbava jako varianta podle přání zákazníka: Řídicí jednotka EMS

Sériová řídicí jednotka EMS u modelu FKDv 4523 (u ostatních chladicích zařízení s displejem dostupná jako speciální výbava) je komfortní technologií pro vyšší energetickou účinnost. Řídicí jednotka tak například detekuje cykly otevírání dveří a chladicí technika pak zareaguje chlazením v závislosti na potřebě. V kombinaci s vypínáním světla to vede k výrazné úspoře energie.



Optimalizované čelní obložení

Zdvížené izolační skleněné dveře umožňují dobrý výhled a optimální prezentaci zboží. Navíc je k dispozici podstatně větší vnitřní prostor. Speciální sklo zajišťuje dobrou izolaci a podporuje nízkou spotřebu energie (FKDv 4503/4513/4523).



Vnitřní LED osvětlení

Samostatně zapínatelné vnitřní LED osvětlení je energeticky úsporné a zaměří pozornost na výrobky pro optimální prezentaci zboží. Přehled našich variant:

Oboustranné podélné osvětlení LED optimálně uvede zboží na scénu díky světelným akcentům ze dvou stran. Osvětlení vnitřního prostoru podtrhuje exkluzivitu vašeho zboží (FKDv 4523).

Jednostranné podélné osvětlení LED umožňuje dokonalou prezentaci zboží (FKDv 4211/4213/4503/4513).

Prostorově úsporné integrované stropní osvětlení LED zajišťuje zvýrazňující osvětlení shora (FKDv 4203/4503).

Výhody v přehledu



Elektronické ovládání

Elektronické ovládání integrované ve dveřích do roviny informuje o vnitřní teplotě s přesností na jeden stupeň. Nastavenou teplotu si přesně a snadno zobrazíte na digitálním ukazateli teploty – bez nutnosti výměny baterie.

Systém dynamického chlazení

Systém dynamického chlazení s ventilátorem plynule ochlazuje uložené zboží a zajistí téměř konstantní rozložení teplot ve vnitřním prostoru.



LED světelné sloupky

LED světelné sloupky namontované na stranách jsou stmívatelné a dokážou příjemně nasvítit horní i dolní oblast.

Interiér bez spár

Hladký vnitřní prostor beze spár a s velkými poloměry v rozích se mimořádně snadno čistí. Ve vnitřním prostoru tak nebude docházet k tvorbě nepříjemných pachů.

Uzavřená zadní stěna

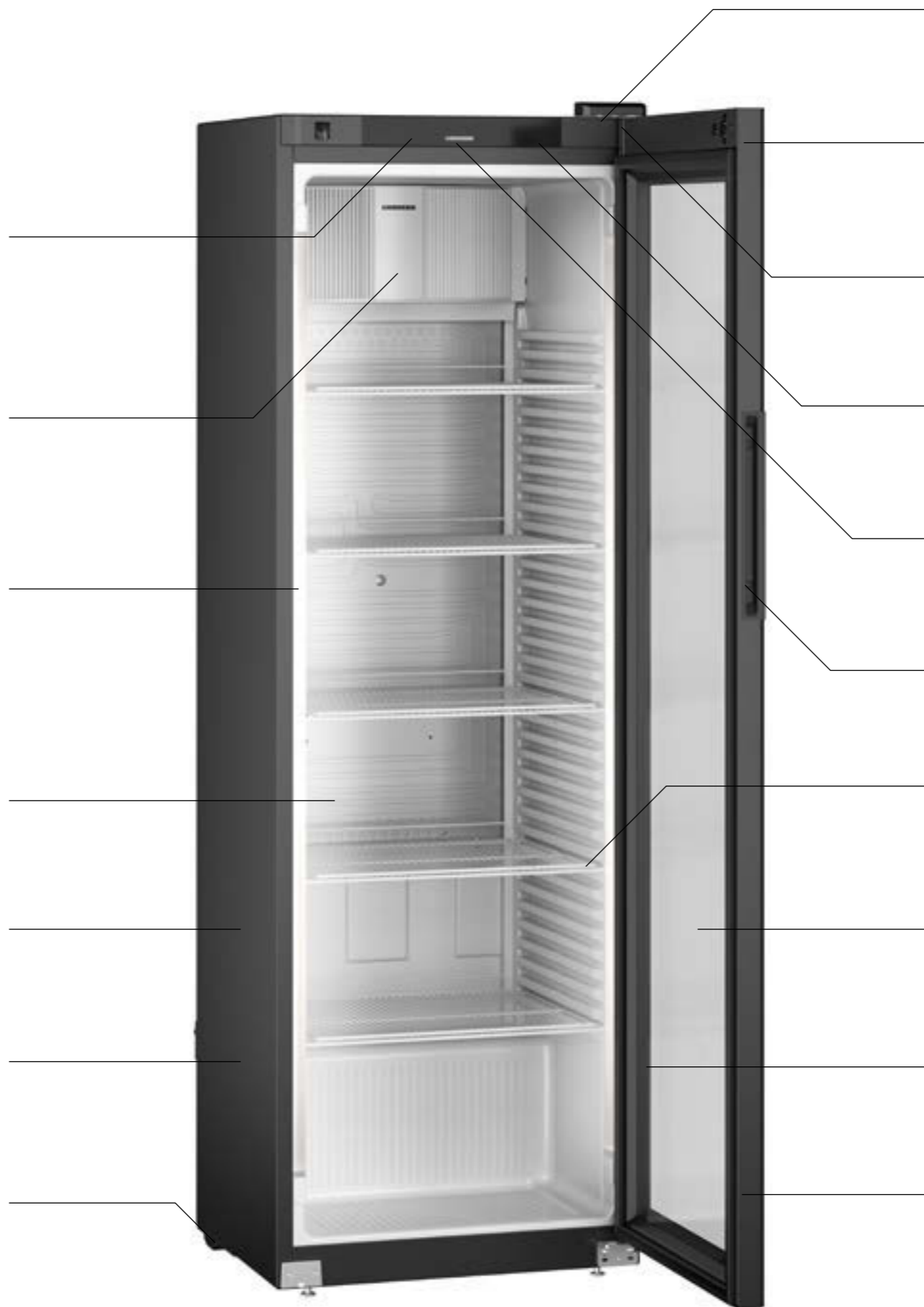
Díky volitelné uzavřené zadní stěně lze přístroj používat i jako volně stojící, což je ideální pro 360° prezentaci značky.

Individuální návrh

Utvořte si vnější kryt podle svých přání. Je robustní, odolná vůči nárazům a snadno se čistí.

Seřizovací nožky a kolečka

Pro přepravu lze rychle namontovat seřizovací nožky a kolečka. Ty zároveň přispívají k pohodlnému čištění podlahy pod přístrojem.



MRFvg 4011 Perfection

Chladivo R600a

Přírodní a účinné: Chladivo R 600a je ve spojení s vysoce účinným kompresorem mimořádně výkonné a díky nízkému potenciálu k tvorbě skleníkových plynů je vhodné i do budoucna.

Elektronický zámek

Dálkovým ovládáním je možné odemknout a zamknout elektronický zámek. Ten funguje i pro více přístrojů současně.

Směr otevírání dveří

Díky zaměnitelným pantům dveří lze spotřebič snadno plnit nebo vyprazdňovat na jakémkoli místě.

Rozšířený teplotní rozsah

Díky rozšířenému teplotnímu rozsahu od $-2\text{ }^{\circ}\text{C}$ do $+15\text{ }^{\circ}\text{C}$ lze pro každý nápoj nastavit optimální teplotu.

Režim Eco

Nejvyšší energetická efektivita. V režimu Eco výrazně klesá spotřeba proudu, což se projeví snížením nákladů.

Zapuštěný úchop

Dveře se velmi pohodlně otevírají a zavírají pomocí úchopu nacházejícímu se na boční straně dveří. Nic přitom nevyčnívá. To oceníte zejména ve stísněných prostorech.

Nosné rošty se zářkou proti vytažení

Nosné rošty jsou výškově nastavitelné a mají extrémně vysokou nosnost. O extra bezpečí se stará doraz vysouvacího mechanismu, který zabrání výraznému vysunutí roštu.

Tvrzené bezpečnostní sklo

Dveře z tvrzeného jednotabulového bezpečnostního skla jsou velmi odolné proti rozbití. Díky redukovanému hliníkovému profilu v rámu vypadá prezentační plocha velmi velkoryse.

Vyměnitelné těsnění dveří

Ušetřete čas i peníze. Vyměnitelné těsnění dveří si můžete sami snadno a rychle vyměnit. A to zcela bez nářadí a bez nutnosti sjednávat návštěvu servisního technika.


Dveře se zavírají od úhlu $<90^{\circ}$

Dveře se v úhlu $<90^{\circ}$ samy zavřou, aby se předešlo ztrátě chladu. V úhlu od 90° dveře zůstanou otevřeny, abyste mohli přístroj snadno plnit či vyprazdňovat.

Nápoje se lépe prodávají, když jsou nejen chutné, ale také lákavé na pohled. Díky kvalitnímu designu a ušlechtilému LED vnitřnímu osvětlení probudí chladnička na nápoje Liebherr chuť na osvěžující občerstvení. Efektivní a ekologické chladicí technologie se navíc postarají o nízké náklady na energii. Dveře z tvrzeného jednovrstvého bezpečnostního skla nabízejí zákazníkům dobrý výhled na zboží a jsou přitom odolné vůči prasknutí. S výškově nastavitelnými nosnými rošty bude vaše zboží přesně tam, kde jej zákazníci ihned uvidí.



Kvalita do nejmenšího detailu



Zabezpečení na dálku

Ovládejte elektronický dveřní zámek pohodlně na dálku. Přístroj můžete otvírat a znovu bezpečně zavírat například od pokladny. A jelikož ovládání funguje i u více přístrojů současně, ušetříte spoustu času. V případě nouze lze každé dveře samozřejmě odemknout i přímo.




Viditelná podpora prodeje

Jasný pohled na nápoje: Dva svíslé světelné sloupky příjemně nasvěcují vnitřní prostor přístroje. Zákazníci tak mají skvělý výhled na zboží a snáze na něj dostanou chuť.



Chytré propojení

Připojte se s maximálním bezpečím: Funkce SmartMonitoring od společnosti Liebherr průběžně dokumentuje teplotu v přístroji a upozorní vás na případné odchylky. Digitální řešení pro sledování je volitelná funkce, kterou lze dodatečně začlenit rovněž i do starších přístrojů.




Šetří zdroje i peníze

V režimu Eco klesá spotřeba proudu i náklady. Za tím účelem přístroj zvýší teplotu v době, kdy není přístroj využíván, jako například v noci. Na výběr máte dva stupně: V režimu „Eco“ zůstane světlo v chladničce zapnuté a v režimu „EcoPlus“ se vypne.



Pohodlí na dotyk prstu

Stav přístroje můžete zjistit, aniž byste otvírali dveře – stačí se podívat na uživatelské rozhraní naplocho začleněné do dveří. Navigace nabídkami je intuitivní a ovládání probíhá pomocí tří dotykových tlačítek. Přes volitelné rozhraní LAN/WLAN se chladnička může připojit k řešení SmartMonitoring.



Samozavírací dveře

Dveře přístroje usnadňují práci a při otevření do úhlu 90° se samy zavřou, aby chladnička či mraznička nezůstala omylem otevřená. Vnitřní teplota tak zůstane na stabilní úrovni a kvalita uloženého zboží nijak neutrpí. Od úhlu 90° zůstanou dveře otevřené, abyste mohli přístroj pohodlně naplnit či vyprázdnit.



MRFvg 4011
Perfection

Brutto / užitný objem	400 / 286 l
Vnější rozměry v mm (Š / H / V)	597 / 654 / 1884
Vnitřní rozměry v mm (Š / H / V)	475 / 423 / 1659
Energetická třída ¹	
Spotřeba energie za rok ²	433 kWh
Klimatická třída (energetická směrnice)	CC2
Teplotní třída (energetická směrnice)	K4
Klimatická třída (bezpečnostní norma)	5
Okolní teplota ³	+10 °C až +40 °C
Chladivo	R 600a
Hluk – akustický výkon	50 dB(A)
Napětí / frekvence	220 – 240V~ / 50 Hz
Příkon	2,0 A
Odvod tepla	346 kJ/h
Chladicí systém / Proces odmrazování	dynamický / automatický
Rozsah teplot	-2 °C až +15 °C
Povrchová úprava vnějšího pláště	ocel / černá
Povrchová úprava dveří	dveře z izolačního skla
Materiál vnitřních stěn	umělá hmota stříbrná
Ovládání	Monochromatický displej s dotykovými tlačítky
Ukazatel teploty	vně digitální
Alarm při poruše	optický a akustický
Vnitřní osvětlení	LED světelný sloupek oboustranný, samostatně spínaný a stmívatelný
Rozhraní	WLAN/LAN (volitelné)
Přestavitelné odkládací plochy / Materiál odkládacích ploch	5 / rošty potažené umělou hmotou
Množství 0,5l lahví / množství 0,5l lahví v čele	253 / 7
Množství 0,33l lahví / množství 0,33l lahví v čele	506 / 7
Nosnost odkládacích ploch	45 kg
Madlo / Druh zámku	prohlubeň pro madlo / elektronicky, s dálkovým ovládáním
Dveře samozavírací / Směr otevření dveří	ano / vpravo, lze zaměnit
Brutto / netto hmotnost	86 / 80 kg
Dostupné také jako	MRFvg 4011 verze 003 Half Reload
Příslušenství	
Nosný rošt šedý / černý / bílá	7113221 / 7113235 / 7113308
Spodní rošt šedý / černý / bílá	7113243 / 7113239 / 7113312
Skuz na lahve výsuvný / pevný	9007659 / 9007045
flexibilní cenová lišta pro rošt	7435208
Dřevěný rošt	7114000
Perforovaný ocelový rošt šedý	9029023
Digitální vstup pro elektronický zámek	9086958
Dálkové ovládání	6123395
Přídavná sada koleček / retrofitová sada nastavitelných nožek	
Ochranný rám / Kolečka pro ochranný rám	7790512 / 7790761
Sada Side-by-Side šedá / černá / bílá	9006973 / 9017744 / 9006786



MRFvg 3511
Perfection

Brutto / užitný objem	347 / 250 l
Vnější rozměry v mm (Š / H / V)	597 / 654 / 1684
Vnitřní rozměry v mm (Š / H / V)	475 / 423 / 1459
Energetická třída ¹	
Spotřeba energie za rok ²	390 kWh
Klimatická třída (energetická směrnice)	CC2
Teplotní třída (energetická směrnice)	K4
Klimatická třída (bezpečnostní norma)	5
Okolní teplota ³	+10 °C až +40 °C
Chladivo	R 600a
Hluk – akustický výkon	50 dB(A)
Napětí / frekvence	220 – 240V~ / 50 Hz
Příkon	2,0 A
Odvod tepla	323 kJ/h
Chladicí systém / Proces odmrazování	dynamický / automatický
Rozsah teplot	-2 °C až +15 °C
Povrchová úprava vnějšího pláště	ocel / černá
Povrchová úprava dveří	dveře z izolačního skla
Materiál vnitřních stěn	umělá hmota stříbrná
Ovládání	Monochromatický displej s dotykovými tlačítky
Ukazatel teploty	vně digitální
Alarm při poruše	optický a akustický
Vnitřní osvětlení	LED světelný sloupek oboustranný, samostatně spínaný a stmívatelný
Rozhraní	WLAN/LAN (volitelné)
Přestavitelné odkládací plochy / Materiál odkládacích ploch	4 / rošty potažené umělou hmotou
Množství 0,5l lahví / množství 0,5l lahví v čele	207 / 7
Množství 0,33l lahví / množství 0,33l lahví v čele	414 / 7
Nosnost odkládacích ploch	45 kg
Madlo	prohlubeň pro madlo / elektronicky, s dálkovým ovládáním
Druh zámku	ano / vpravo, lze zaměnit
Brutto / netto hmotnost	78 / 73 kg
Dostupné také jako	MRFvg 3511 verze 003 Half Reload
Příslušenství	
Nosný rošt šedý / černý / bílá	7113221 / 7113235 / 7113308
Spodní rošt šedý / černý / bílá	7113243 / 7113239 / 7113312
Skuz na lahve výsuvný / pevný	9007659 / 9007045
flexibilní cenová lišta pro rošt	7435208
Dřevěný rošt	7114000
Perforovaný ocelový rošt šedý	9029023
Digitální vstup pro elektronický zámek	9086958
Dálkové ovládání	6123395
Přídavná sada koleček / retrofitová sada nastavitelných nožek	9086926 / 9086924
Ochranný rám / Kolečka pro ochranný rám	7790505 / 7790761
Sada Side-by-Side šedá / černá / bílá	9017742 / 9017743 / 9017739



MRFvg 4001
Perfection

Brutto / užitný objem	377 / 286 l
Vnější rozměry v mm (Š / H / V)	597 / 654 / 1884
Vnitřní rozměry v mm (Š / H / V)	475 / 423 / 1659
Energetická třída ¹	
Spotřeba energie za rok ²	374 kWh
Klimatická třída (energetická směrnice)	CC3
Teplotní třída (energetická směrnice)	K4
Klimatická třída (bezpečnostní norma)	5
Okolní teplota ³	+10 °C až +40 °C
Chladivo	R 600a
Hluk – akustický výkon	50 dB(A)
Napětí / frekvence	220 – 240V~ / 50 Hz
Příkon	2,0 A
Odvod tepla	346 kJ/h
Chladicí systém / Proces odmrazování	dynamický / automatický
Rozsah teplot	-2 °C až +15 °C
Povrchová úprava vnějšího pláště	ocel / černá
Povrchová úprava dveří	ocel
Materiál vnitřních stěn	umělá hmota stříbrná
Ovládání	Monochromatický displej s dotykovými tlačítky
Ukazatel teploty	vně digitální
Alarm při poruše	optický a akustický
Vnitřní osvětlení	LED stropní osvětlení, samostatně spínané a stmívatelné
Rozhraní	WLAN/LAN (volitelné)
Přestavitelné odkládací plochy / Materiál odkládacích ploch	5 / rošty potažené umělou hmotou
Množství 0,5l lahví / množství 0,5l lahví v čele	253 / 7
Množství 0,33l lahví / množství 0,33l lahví v čele	506 / 7
Nosnost odkládacích ploch	45 kg
Madlo	prohlubeň pro madlo
Druh zámku	elektronicky, s dálkovým ovládáním
Dveře samozavírací / Směr otevření dveří	ano / vpravo, lze zaměnit
Brutto / netto hmotnost	69 / 64 kg
Příslušenství	
Nosný rošt šedý / černý / bílá	7113221 / 7113235 / 7113308
Spodní rošt šedý / černý / bílá	7113243 / 7113239 / 7113312
Skuz na lahve výsuvný / pevný	9007659 / 9007045
flexibilní cenová lišta pro rošt	7435208
Dřevěný rošt	7114000
Perforovaný ocelový rošt šedý	9029023
Digitální vstup pro elektronický zámek	9086958
Dálkové ovládání	6123395
Přídavná sada koleček	9086926
retrofitová sada nastavitelných nožek	9086924
Ochranný rám / Kolečka pro ochranný rám	7790512 / 7790761
Sada Side-by-Side šedá / černá / bílá	9006973 / 9017744 / 9006786



MRFvg 3501
Perfection

Brutto / užitný objem	327 / 250 l
Vnější rozměry v mm (Š / H / V)	597 / 654 / 1684
Vnitřní rozměry v mm (Š / H / V)	475 / 423 / 1459
Energetická třída ¹	
Spotřeba energie za rok ²	352 kWh
Klimatická třída (energetická směrnice)	CC3
Teplotní třída (energetická směrnice)	K4
Klimatická třída (bezpečnostní norma)	5
Okolní teplota ³	+10 °C až +40 °C
Chladivo	R 600a
Hluk – akustický výkon	50 dB(A)
Napětí / frekvence	220 – 240V~ / 50 Hz
Příkon	2,0 A
Odvod tepla	323 kJ/h
Chladicí systém / Proces odmrazování	dynamický / automatický
Rozsah teplot	-2 °C až +15 °C
Povrchová úprava vnějšího pláště	ocel / černá
Povrchová úprava dveří	ocel
Materiál vnitřních stěn	umělá hmota stříbrná
Ovládání	Monochromatický displej s dotykovými tlačítky
Ukazatel teploty	vně digitální
Alarm při poruše	optický a akustický
Vnitřní osvětlení	LED stropní osvětlení, samostatně spínané a stmívatelné
Rozhraní	WLAN/LAN (volitelné)
Přestavitelné odkládací plochy / Materiál odkládacích ploch	4 / rošty potažené umělou hmotou
Množství 0,5l lahví / množství 0,5l lahví v čele	207 / 7
Množství 0,33l lahví / množství 0,33l lahví v čele	414 / 7
Nosnost odkládacích ploch	45 kg
Madlo	prohlubeň pro madlo
Druh zámku	elektronicky, s dálkovým ovládáním
Dveře samozavírací / Směr otevření dveří	ano / vpravo, lze zaměnit
Brutto / netto hmotnost	63 / 58 kg
Příslušenství	
Nosný rošt šedý / černý / bílá	7113221 / 7113235 / 7113308
Spodní rošt šedý / černý / bílá	7113243 / 7113239 / 7113312
Skuz na lahve výsuvný / pevný	9007659 / 9007045
flexibilní cenová lišta pro rošt	7435208
Dřevěný rošt	7114000
Perforovaný ocelový rošt šedý	9029023
Digitální vstup pro elektronický zámek	9086958
Dálkové ovládání	6123395
Přídavná sada koleček	9086926
retrofitová sada nastavitelných nožek	9086924
Ochranný rám / Kolečka pro ochranný rám	7790505 / 7790761
Sada Side-by-Side šedá / černá / bílá	9017742 / 9017743 / 9017739

1 V souladu s nařízením EU 2019/2018.
2 Měřeno podle normy EN 16902:2016.
3 Udává okolní teplotu, při které lze zařízení bezpečně provozovat.

Kvalita do nejmenšího detailu



Naše vysoké standardy kvality platí i pro ty nejmenší detaily. Během výroby našeho nového zařízení Merchandising Cooler velmi podrobně prozkoumáváme veškeré komponenty. A z toho pak máte užitek vy při každodenním používání takových zařízení. Kromě optimalizovaného systému chlazení zajišťují vylepšené osvětlení, stabilní rošty nebo větší prosklená plocha dveří energeticky účinné chlazení, dlouhou životnost, ergonomickou manipulaci a dobrou prezentaci vašich produktů.



Prezentace produktů

Silná inscenace: Nyní máte lepší výhled na studené nápoje, protože díky zvětšené prosklené ploše dveří bude zboží silně přitahovat pozornost zákazníků. A v kombinaci s energeticky úspornou technologií LED osvětlení je vnitřní prostor optimálně osvětlen, čímž představuje dokonalé pódium pro lahve a soudky. To pak láká k impulzivnímu sáhnutí po takovém zboží.



Systém dynamického chlazení

Efektivita. Systém dynamického chlazení s ventilátorem rychle ochladí čerstvě uložené zboží a zajistí téměř konstantní rozložení teplot ve vnitřním prostoru. Jakmile jsou dveře otevřené, funkce automatického zastavení ventilátoru minimalizuje odtok studeného vzduchu, čímž pomáhá šetřit energii.



Osvětlení

Rozpoznatelnost: Nový systém osvětlení s energeticky úsporným LED stropním světlem nebo vertikálním LED světelným sloupem (volitelně také se dvěma světelnými sloupy vlevo a vpravo) optimálně osvětlí vnitřní prostor tak, aby bylo vaše zboží prezentováno v nejlepším možném světle.



Ergonomie

Naprostá praktičnost: Dveře lze snadno otevřít pomocí ergonomického zapuštěného úchopu. Díky výškově nastavitelným policím lze vnitřní prostor snadno přizpůsobit podle velikosti daných lahví či nádob. To vyzývá zákazníky k rychlému přístupu ke zboží a podporuje tak prodej. Vedle ergonomické manipulace jsou dveře navíc vybaveny samozavíracím mechanismem, který podporuje energeticky efektivní provoz.



Vylepšené nosné rošty

Povrchově ošetřené ocelové rošty odolné proti korozi zaručují spolehlivou polohu, trvalou cirkulaci vzduchu a tím i dobrou teplotní stabilitu. Zarážka proti vytažení brání náhodnému vypadnutí.



Samozavírací dveře / zapuštěný úchop / bezpečnostní sklo

K usnadnění vkládání a vyjímání produktů a čištění zůstávají dveře přístroje v úhlu cca 90° otevřené, při menším úhlu se samočinně zavírají. Bezpečnost a stabilitu zajišťuje tvrzené a nerozbitné bezpečnostní sklo.



MRFvd 5501
Performance

MRFvd 4001
Performance

MRFvd 3501
Performance

MRFvc 5501
Performance

MRFvc 4001
Performance

MRFvc 3501
Performance

Brutto / užitný objem
Vnější rozměry v mm (Š / H / V)
Vnitřní rozměry v mm (Š / H / V)

544 / 432 l
747 / 769 / 1684
625 / 536 / 1459

377 / 286 l
597 / 654 / 1884
475 / 423 / 1659

327 / 250 l
597 / 654 / 1684
475 / 423 / 1459

544 / 432 l
747 / 769 / 1684
625 / 539 / 1459

377 / 286 l
597 / 654 / 1884
475 / 423 / 1659

327 / 250 l
597 / 654 / 1684
475 / 423 / 1459

Energetická třída¹
Spotřeba energie za rok²
Klimatická třída (energetická směrnice)
Teplotní třída (energetická směrnice)
Klimatická třída (bezpečnostní norma)
Okolní teplota³
Chladivo
Hluk – akustický výkon
Napětí / frekvence
Příkon
Chladicí systém
Proces odmrzování
Rozsah teplot
Povrchová úprava vnějšího pláště
Povrchová úprava dveří
Materiál vnitřních stěn
Ovládání
Ukazatel teploty
Vnitřní osvětlení
Přestavitelné odkládací plochy
Materiál odkládacích ploch
Množství 0,5l lahvi / množství 0,5l lahvi v čele
Množství 0,33l lahvi / množství 0,33l lahvi v čele
Nosnost odkládacích ploch
Madlo
Druh zámku
Dveře samozavírací
Směr otevírání dveří
Brutto / netto hmotnost

B _{AG}
388 kWh
CC3
K4
5
+10°C až +40°C
R 600a
50 dB(A)
220 – 240V~ / 50 Hz
2,0 A
dynamický
automatický
+1°C až +15°C
ocel / šedá
ocel
umělá hmota bílá
otočný regulátor s digitálním teploměrem
vně digitální
LED stropní osvětlení
4
rošty potažené umělou hmotou
354 / 9
708 / 9
60 kg
prohlubeň pro madlo
mechanický
ano
vpravo, lze zaměnit
81 / 74 kg

C _{AG}
396 kWh
CC3
K4
5
+10°C až +40°C
R 600a
50 dB(A)
220 – 240V~ / 50 Hz
2,0 A
dynamický
automatický
+1°C až +15°C
ocel / šedá
ocel
umělá hmota bílá
otočný regulátor s digitálním teploměrem
vně digitální
LED stropní osvětlení
5
rošty potažené umělou hmotou
253 / 7
506 / 7
45 kg
prohlubeň pro madlo
mechanický
ano
vpravo, lze zaměnit
68 / 60 kg

C _{AG}
373 kWh
CC3
K4
5
+10°C až +40°C
R 600a
50 dB(A)
220 – 240V~ / 50 Hz
2,0 A
dynamický
automatický
+1°C až +15°C
ocel / šedá
ocel
umělá hmota bílá
otočný regulátor s digitálním teploměrem
vně digitální
LED stropní osvětlení
4
rošty potažené umělou hmotou
207 / 7
414 / 7
45 kg
prohlubeň pro madlo
mechanický
ano
vpravo, lze zaměnit
63 / 58 kg

B _{AG}
383 kWh
CC3
K4
5
+10°C až +40°C
R 600a
50 dB(A)
220 – 240V~ / 50 Hz
2,0 A
dynamický
automatický
+2°C až +9°C
ocel / bílá
ocel
umělá hmota bílá
otočný regulátor
uvnitř analogový
4
rošty potažené umělou hmotou
354 / 9
708 / 9
60 kg
prohlubeň pro madlo
mechanický
ano
vpravo, lze zaměnit
80 / 73 kg

C _{AG}
390 kWh
CC3
K4
5
+10°C až +40°C
R 600a
50 dB(A)
220 – 240V~ / 50 Hz
2,0 A
dynamický
automatický
+2°C až +9°C
ocel / bílá
ocel
umělá hmota bílá
otočný regulátor
uvnitř analogový
5
rošty potažené umělou hmotou
253 / 7
506 / 7
45 kg
prohlubeň pro madlo
mechanický
ano
vpravo, lze zaměnit
67 / 61 kg

C _{AG}
367 kWh
CC3
K4
5
+10°C až +40°C
R 600a
50 dB(A)
220 – 240V~ / 50 Hz
2,0 A
dynamický
automatický
+2°C až +9°C
ocel / bílá
ocel
umělá hmota bílá
otočný regulátor
uvnitř analogový
4
rošty potažené umělou hmotou
207 / 7
414 / 7
45 kg
prohlubeň pro madlo
mechanický
ano
vpravo, lze zaměnit
62 / 56 kg

Příslušenství
Nosný rošt šedý / černý / bílá
Spodní rošt šedý / černý / bílá
Skluz na lahev výsuvný / pevný
flexibilní cenová lišta pro rošt
Dřevěný rošt
Perforovaný ocelový rošt šedý
Přídavná sada koleček
retrofitová sada nastavitelných nožek
Ochranný rám
Kolečka pro ochranný rám
speciální zámky

7113278 / 7113236 / 7113310
7113280 / 7113240 / 7113314
7435210
9086926
9086924
7790513
7790761
na přání

7113221 / 7113235 / 7113308
7113243 / 7113239 / 7113312
9007659 / 9007045
7435208
7114000
9029023
9086926
9086924
7790512
7790761
na přání

7113221 / 7113235 / 7113308
7113243 / 7113239 / 7113312
9007659 / 9007045
7435208
7114000
9029023
9086926
9086924
7790513
7790761
na přání

7113278 / 7113236 / 7113310
7113280 / 7113240 / 7113314
7435210
9086926
9086924
7790513
7790761
na přání

7113221 / 7113235 / 7113308
7113243 / 7113239 / 7113312
9007659 / 9007045
7435208
7114000
9029023
9086926
9086924
7790512
7790761
na přání

7113221 / 7113235 / 7113308
7113243 / 7113239 / 7113312
9007659 / 9007045
7435208
7114000
9029023
9086926
9086924
7790513
7790761
na přání

¹ V souladu s nařízením EU 2019/2018.
² Měřeno podle normy EN 16902:2016.
³ Udává okolní teplotu, při které lze zařízení bezpečně provozovat.



Kvalita do nejmenšího detailu

Po večíрку i před ním – samozřejmě sem patří i úklid a čištění. Naše zařízení určené pro společenské akce vám pomůže zkrátit čas potřebný k čištění. Vnitřní prostor je totiž navržen tak, že jej stačí jen krátce vyčistit pomocí hadice s vodou. Zařízení se navíc snadno přepravuje i převáží zpět do skladu. Díky tomu vám zůstane více času na to, abyste mohli začít rychle plánovat další večírek. A to potěší, ne?

Samozavírací dveře / zapuštěný úchop

Účinnost a bezpečnost: Pokud je úhel otevření dveří menší než 90°, zavrou se dveře díky samozavíracímu mechanismu samy, čímž přispívají k energeticky efektivnímu provozu zařízení. Pokud je úhel otevření dveří větší než 90°, zůstávají dveře otevřeny. Lze tak například snadno doplnit zboží. Pro snadné otevírání jsou dveře navíc vybaveny zapuštěným postranním úchopem. Náhodné zachycení za rukojeť je vyloučeno.

Eventová chladicí zařízení s plnými dveřmi a dynamickým chlazením



Snadné a rychlé čištění

Je to zábava – i po večíрку! Chcete zařízení po společenské akci vyčistit a uskladnit do příští oslavy? Vodotěsný vnitřní prostor zařízení s ventilátorem odolným proti stříkající vodě lze celkově snadno a rychle vyčistit pomocí hadice. Následně stačí jen hadříkem osušit a zařízení je připraveno k uskladnění.



Ochranný rám a kolečka

Robustní rám na bočních hranách chrání spotřebič při nakládání před poškozením a tím dlouhodobě podporuje stabilitu tělesa spotřebiče. A pro rychlou přepravu z bodu A do bodu B lze v několika málo krocích připravit dvě stabilní kolečka (k dispozici jako příslušenství) přímo na ochrannou tyč na zadní straně. Díky tomu je možné spotřebič snadno přepravovat jako na rudlíku a pohodlně se dostane na místo ustavení.



Systém dynamického chlazení

Efektivita. Systém dynamického chlazení s ventilátorem rychle ochladí čerstvě uložené zboží a zajistí rovnoměrné rozložení teplot ve vnitřním prostoru.



MRFec 4001

Performance

Brutto / užitný objem	377 / 286 l
Vnější rozměry v mm (Š / H / V)	597 / 650 / 1884
Vnitřní rozměry v mm (Š / H / V)	475 / 423 / 1659
Energetická třída ¹	
Spotřeba energie za rok ²	390 kWh
Klimatická třída (energetická směrnice)	CC3
Teplotní třída (energetická směrnice)	K4
Klimatická třída (bezpečnostní norma)	5
Okolní teplota ³	+10 °C až +40 °C
Chladivo	R 600a
Hluk – akustický výkon	50 dB(A)
Napětí / frekvence	220 – 240V~ / 50 Hz
Příkon	2,0 A
Chladicí systém	dynamický
Proces odmrazování	automatický
Rozsah teplot	+2 °C až +9 °C
Povrchová úprava vnějšího pláště	ocel / bílá
Povrchová úprava dveří	ocel
Materiál vnitřních stěn	umělá hmota bílá
vodě odolný interiér	ano
Ovládání	otočný regulátor
Přestavitelné odkládací plochy	5
Materiál odkládacích ploch	rošty potažené umělou hmotou
Množství 0,5l lahví / množství 0,5l lahví v čele	253 / 7
Množství 0,33l lahví / množství 0,33l lahví v čele	506 / 7
Nosnost odkládacích ploch	45 kg
Madlo	prohlubeň pro madlo
Dveře samozavírací	ano
Směr otevírání dveří	vpravo, lze zaměnit
Brutto / netto hmotnost	66 / 61 kg
Ochranný rám	pro dodatečné vybavení
Příslušenství	
Nosný rošt šedý / černý / bílá	7113221 / 7113235 / 7113308
Spodní rošt šedý / černý / bílá	7113243 / 7113239 / 7113312
Skluzy na lahve na teleskopických kolejničkách	9007659
Skluzy na lahve bez teleskopických kolejniček	9007045
flexibilní cenová lišta pro rošt	7435208
Dřevěný rošt	7114000
Perforovaný ocelový rošt šedý	9029023
Přídavná sada koleček	9086926
retrofitová sada nastavitelných nožek	9086924
Ochranný rám	7790512
Kolečka pro ochranný rám	7790761



MRFec 4001 verze I47

Performance

Brutto / užitný objem	377 / 286 l
Vnější rozměry v mm (Š / H / V)	608 / 710 / 1908
Vnitřní rozměry v mm (Š / H / V)	475 / 423 / 1659
Energetická třída ¹	
Spotřeba energie za rok ²	390 kWh
Klimatická třída (energetická směrnice)	CC3
Teplotní třída (energetická směrnice)	K4
Klimatická třída (bezpečnostní norma)	5
Okolní teplota ³	+10 °C až +40 °C
Chladivo	R 600a
Hluk – akustický výkon	50 dB(A)
Napětí / frekvence	220 – 240V~ / 50 Hz
Příkon	2,0 A
Chladicí systém	dynamický
Proces odmrazování	automatický
Rozsah teplot	+2 °C až +9 °C
Povrchová úprava vnějšího pláště	ocel / bílá
Povrchová úprava dveří	ocel
Materiál vnitřních stěn	umělá hmota bílá
vodě odolný interiér	ano
Ovládání	otočný regulátor
Přestavitelné odkládací plochy	5
Materiál odkládacích ploch	rošty potažené umělou hmotou
Množství 0,5l lahví / množství 0,5l lahví v čele	253 / 7
Množství 0,33l lahví / množství 0,33l lahví v čele	506 / 7
Nosnost odkládacích ploch	45 kg
Madlo	prohlubeň pro madlo
Dveře samozavírací	ano
Směr otevírání dveří	vpravo, lze zaměnit
Brutto / netto hmotnost	77 / 69,5 kg
Ochranný rám	předmontované, již obsahuje
Příslušenství	
Nosný rošt šedý / černý / bílá	7113221 / 7113235 / 7113308
Spodní rošt šedý / černý / bílá	7113243 / 7113239 / 7113312
Skluzy na lahve na teleskopických kolejničkách	9007659
Skluzy na lahve bez teleskopických kolejniček	9007045
flexibilní cenová lišta pro rošt	7435208
Dřevěný rošt	7114000
Perforovaný ocelový rošt šedý	9029023
Přídavná sada koleček	9086926
retrofitová sada nastavitelných nožek	9086924
Ochranný rám	7790505
Kolečka pro ochranný rám	7790761



MRFec 3501

Performance

Brutto / užitný objem	327 / 250 l
Vnější rozměry v mm (Š / H / V)	597 / 654 / 1684
Vnitřní rozměry v mm (Š / H / V)	475 / 423 / 1459
Energetická třída ¹	
Spotřeba energie za rok ²	367 kWh
Klimatická třída (energetická směrnice)	CC3
Teplotní třída (energetická směrnice)	K4
Klimatická třída (bezpečnostní norma)	5
Okolní teplota ³	+10 °C až +40 °C
Chladivo	R 600a
Hluk – akustický výkon	50 dB(A)
Napětí / frekvence	220 – 240V~ / 50 Hz
Příkon	2,0 A
Chladicí systém	dynamický
Proces odmrazování	automatický
Rozsah teplot	+2 °C až +9 °C
Povrchová úprava vnějšího pláště	ocel / bílá
Povrchová úprava dveří	ocel
Materiál vnitřních stěn	umělá hmota bílá
vodě odolný interiér	ano
Ovládání	otočný regulátor
Přestavitelné odkládací plochy	4
Materiál odkládacích ploch	rošty potažené umělou hmotou
Množství 0,5l lahví / množství 0,5l lahví v čele	207 / 7
Množství 0,33l lahví / množství 0,33l lahví v čele	414 / 7
Nosnost odkládacích ploch	45 kg
Madlo	prohlubeň pro madlo
Dveře samozavírací	ano
Směr otevírání dveří	vpravo, lze zaměnit
Brutto / netto hmotnost	62 / 57 kg
Ochranný rám	pro dodatečné vybavení
Příslušenství	
Nosný rošt šedý / černý / bílá	7113221 / 7113235 / 7113308
Spodní rošt šedý / černý / bílá	7113243 / 7113239 / 7113312
Skluzy na lahve na teleskopických kolejničkách	9007659
Skluzy na lahve bez teleskopických kolejniček	9007045
flexibilní cenová lišta pro rošt	7435208
Dřevěný rošt	7114000
Perforovaný ocelový rošt šedý	9029023
Přídavná sada koleček	9086926
retrofitová sada nastavitelných nožek	9086924
Ochranný rám	7790505
Kolečka pro ochranný rám	7790761



MRFec 3501 verze I47

Performance

Brutto / užitný objem	327 / 250 l
Vnější rozměry v mm (Š / H / V)	608 / 710 / 1708
Vnitřní rozměry v mm (Š / H / V)	475 / 423 / 1459
Energetická třída ¹	
Spotřeba energie za rok ²	367 kWh
Klimatická třída (energetická směrnice)	CC3
Teplotní třída (energetická směrnice)	K4
Klimatická třída (bezpečnostní norma)	5
Okolní teplota ³	+10 °C až +40 °C
Chladivo	R 600a
Hluk – akustický výkon	50 dB(A)
Napětí / frekvence	220 – 240V~ / 50 Hz
Příkon	2,0 A
Chladicí systém	dynamický
Proces odmrazování	automatický
Rozsah teplot	+2 °C až +9 °C
Povrchová úprava vnějšího pláště	ocel / bílá
Povrchová úprava dveří	ocel
Materiál vnitřních stěn	umělá hmota bílá
vodě odolný interiér	ano
Ovládání	otočný regulátor
Přestavitelné odkládací plochy	4
Materiál odkládacích ploch	rošty potažené umělou hmotou
Množství 0,5l lahví / množství 0,5l lahví v čele	207 / 7
Množství 0,33l lahví / množství 0,33l lahví v čele	414 / 7
Nosnost odkládacích ploch	45 kg
Madlo	prohlubeň pro madlo
Dveře samozavírací	ano
Směr otevírání dveří	vpravo, lze zaměnit
Brutto / netto hmotnost	71 / 64 kg
Ochranný rám	předmontované, již obsahuje
Příslušenství	
Nosný rošt šedý / černý / bílá	7113221 / 7113235 / 7113308
Spodní rošt šedý / černý / bílá	7113243 / 7113239 / 7113312
Skluzy na lahve na teleskopických kolejničkách	9007659
Skluzy na lahve bez teleskopických kolejniček	9007045
flexibilní cenová lišta pro rošt	7435208
Dřevěný rošt	7114000
Perforovaný ocelový rošt šedý	9029023
Přídavná sada koleček	9086926
retrofitová sada nastavitelných nožek	9086924
Ochranný rám	7790505
Kolečka pro ochranný rám	7790761

Kvalita do nejmenšího detailu

Vaše zboží tak bude vždy středem pozornosti: Pultová chladicí zařízení Liebherr poutají pozornost, čímž podporují prodej, a současně jsou to efektivní chladničky. Díky systému dynamického chlazení jsou nápoje plynule zchlazovány na optimální teplotu konzumace a také v celém vnitřním prostoru je udržována konstantní teplota. Výškově nastavitelné úložné rošty umožňují individuální přizpůsobení nejrůznějším velikostem lahví a nádob. Velmi kvalitně izolované prosklené dveře poskytují dobrý výhled podněcující k nákupu.



Prosklené dveře s rámem z ušlechtilé oceli

Nerezový spotřebič FKv 503 je vybaven prosklenými dveřmi z ušlechtilé oceli – Kombinace materiálu s mimořádně působivým účinkem.



Vertikální vnitřní LED osvětlení

Ideální pro atraktivní prezentaci zboží: LED světelný sloupek je integrován po stranách vnitřního prostoru zařízení BCv 1103 a zajišťuje dobré osvětlení. Zboží tak je vždy v centru pozornosti.



MilkCooler FKv 503 var. H48

Dobře vychlazené mléko pro váš plně automatický kávovar v restauračním zařízení, kanceláři nebo závodní jídelně: MilkCooler má vždy čerstvé, dokonale vychlazené mléko připravené pro posílení relaxačního požitku z popíjení kávy. Nemusíte tak pokaždé chodit do ledničky. Vložte mléko v obalu TetraPak nebo v lahvi do zařízení Liebherr MilkCooler a připojte svůj plně automatický kávovar přímo pomocí hadice na mléko přímo k zařízení. MilkCooler obsahuje dvě speciální vybrání na boční stěně pro snadný průchod hadice. Díky nastavitelnému teplotnímu rozsahu od +2 °C do +12 °C zůstane mléko vždy čerstvé. Kávu si tak můžete vychutnat kdykoli chcete stisknutím jediného tlačítka.



FKv 503

Premium

44 / 42 l

425 / 450 / 612

338 / 270 / 516



284 kWh

CC2

K4

7

+10 °C až +35 °C

R 600a

39 dB(A)

220 - 240V~ / 50 Hz

1,0 A

dynamický

automatický

+2 °C až +12 °C

nerezová / nerezová

dveře z izolačního skla

umělá hmota antracit

otočný regulátor

LED stropní osvětlení, spínané separátně a plynule nastavitelné

2

rošty z chromu

27 / 5

60 / 5

30 kg

ano

mechanický

pevné vpravo

35 / 30 kg

také dostupný v černém jako

Příslušenství

Nosný rošt šedý / černý / bílá

Reklamní lišty

Sada spojovacích prvků na levé straně

Sada spojovacích prvků na pravé straně

Akční police, bílá



FKv 503 verze H48

Premium

44 / 42 l

425 / 450 / 612

338 / 270 / 516



284 kWh

CC2

K4

7

+10 °C až +35 °C

R 600a

39 dB(A)

220 - 240V~ / 50 Hz

1,0 A

dynamický

automatický

+2 °C až +12 °C

nerezová / nerezová

dveře z izolačního skla

umělá hmota antracit

otočný regulátor

LED stropní osvětlení, spínané separátně a plynule nastavitelné

1

rošty z chromu

27 / 5

60 / 5

30 kg

ano

mechanický

pevné vpravo

34 / 30 kg



BCv 1103

Premium

106 / 75 l

497 / 549 / 830

417 / 389 / 649



312 kWh

CC2

K4

4

+10 °C až +30 °C

R 600a

49 dB(A)

220 - 240V~ / 50 Hz

1,0 A

dynamický

automatický

+2 °C až +12 °C

ocel / stříbrná

dveře z izolačního skla

ocel

otočný regulátor

LED podélné osvětlení vpravo, stmívatelné

2

rošty potažené umělou hmotou

51 / 6

138 / 6

30 kg

ano

prohlubeň pro madlo

mechanický

ano

vpravo, lze zaměnit

43,2 / 40,7 kg

BCv 1103 verze 744

7113288 / 7113286 / 7113282

7444122

9875023

9875025

9031196

1 V souladu s nařízením EU 2019/2018.

2 Měřeno podle normy EN 16902:2016.

3 Udává okolní teplotu, při které lze zařízení bezpečně provozovat.

Výhody v přehledu

Automatické odmrazování

Moderní a efektivní elektronika zajišťuje, že spotřebič automaticky odmrazuje v době, kdy je kompresor v nečinnosti. Ruční odmrazování proto již není nutné.

Optická a zvuková výstraha

Optická a zvuková výstraha upozorňuje na nekontrolovaný nárůst teploty, tepelné ztráty a na dlouho otevřené dveře.

Stabilní kovové nosné rošty

Stabilní kovové nosné rošty mají nosnost až 45 kg, díky čemuž je zboží vždy optimálně uskladněno a chráněno. Vaše vlastní nastavení výšky umožňuje flexibilní uspořádání a využití vnitřního prostoru.

Velmi kvalitní chladicí komponenty

Velmi kvalitní chladicí komponenty, optimalizovaná izolace a sofistikovaná konstrukce zajišťují nejvyšší energetickou úspornost a nízké provozní náklady.

Samozavírací dveře a vyměnitelné magnetické těsnění

Samozavírací dveře se snadno vyměnitelným magnetickým těsněním. Integrovaný mechanismus za účelem pohodlného ovládání a zabránění energetickým ztrátám zajišťuje, aby se dveře po každém otevření automaticky zavřely.

Hlubokotažená vnitřní skříň

Polystyrenová vnitřní skříň hlubokotažená z jednoho kusu se snadno čistí a je pachově neutrální. Díky velkým poloměrům a absenci rušivých rohů je umožněno snadné čištění a dosahováno perfektního hygienického stavu.



LED osvětlení a prosklené dveře

Prosklené dveře umožňují dobrý výhled a prezentaci zboží. Jednodílný vizuálně atraktivní dveřní rám je velmi robustní. Energeticky úsporné LED rovnoměrně osvětlují vnitřní prostor a výrobky. Díky omezené tvorbě tepla není negativně ovlivněna kvalita zboží.



Stabilní zámky

Stabilní zámky brání neoprávněnému přístupu.



FKUv 1663 Premium

Možnost změny směru otevírání dveří

Směr otevírání dveří lze změnit bez potřeby dalších dílů a přizpůsobit tak spotřebiče místu instalace.

Robustní tyčové madlo

Tyčové madlo je dimenzováno pro intenzivní používání. Je ergonomické, snadno uchopitelné levou nebo pravou rukou a velmi snadno se čistí.



Možnost spodní vestavby – a snadná integrace

Spotřebiče lze integrovat pod pracovní desku. V tomto případě je za účelem ventilace na zadní straně spotřebiče nutný v pracovní desce větrací průřez alespoň 200 cm². Bez větrací mřížky musí být výška výklenku alespoň o 3 cm větší, než je výška spotřebiče. Svou výškou 83 cm jsou spotřebiče přizpůsobeny specifickým pracovním výškám v gastronomii.



Nejmodernější elektronika

Modely mají velmi kvalitní elektronické ovládání s velkým ukazatelem teploty a mnoha praktickými funkcemi. Ovládání je integrováno do pracovní desky – teplotu lze nastavit s přesností na jeden stupeň. Pokud dojde k nekontrolovanému nárůstu teploty nebo zůstanou otevřené dveře, proběhne optická a zvuková výstraha. Bezkontaktní funkce zastavení ventilátoru u řady FKUv snižuje tepelné ztráty při otevření dveří a přispívá k udržování konstantní teploty. Promyšlené řízení odmrazování zajišťuje bezporuchový provoz bez starostí i v extrémních podmínkách a při častém otevírání dveří. Funkce volby režimu provozu ventilátoru umožňuje upravovat skladovací klima pro různé výrobky.



FKUv 1663

Premium

Brutto / užitný objem	148 / 130 l
Vnější rozměry v mm (Š / H / V)	600 / 615 / 830
Vnitřní rozměry v mm (Š / H / V)	440 / 435 / 670
Energetická třída ¹	
Spotřeba energie za rok ²	353 kWh
Klimatická třída (energetická směrnice)	CC2
Teplotní třída (energetická směrnice)	K4
Klimatická třída (bezpečnostní norma)	7
Okolní teplota ³	+16 °C až +35 °C
Chladivo	R 600a
Hluk – akustický výkon	45 dB(A)
Napětí / frekvence	220 – 240V~ / 50 Hz
Příkon	1,0 A
Chladicí systém	dynamický
Proces odmrazování	automatický
Rozsah teplot	+1 °C až +15 °C
Povrchová úprava vnějšího pláště	nerezová / nerezová
Povrchová úprava dveří	dveře z izolačního skla
Materiál vnitřních stěn	umělá hmota stříbrná
Ovládání	7segmentový LED displej s tlačítky
Ukazatel teploty	vně digitální
Alarm při poruše	optický a akustický
Vnitřní osvětlení	LED, samostatně spínaný
Přestavitelné odkládací plochy	3
Materiál odkládacích ploch	rošty z chromu
Množství 0,5l lahví / množství 0,5l lahví v čele	92 / 7
Množství 0,33l lahví / množství 0,33l lahví v čele	163 / 6
Nosnost odkládacích ploch	45 kg
Madlo	tyčové madlo z nerez
Druh zámku	mechanický
Dveře samozavírací	ano
Směr otevírání dveří	vpravo, lze zaměnit
Brutto / netto hmotnost	46 / 44 kg
také dostupný v černém jako	
Příslušenství	
Nosný rošt, bílá	
Nosný rošt, pokovený	7112321
Spojovací rámy, bílá (GGU dole / nahoře)	
Spojovací rám nerezový (GGU dole / nahoře)	7777647
Koleje s kolečky	9086607
Zámek	



FKUv 1660

Premium

Brutto / užitný objem	134 / 130 l
Vnější rozměry v mm (Š / H / V)	600 / 615 / 830
Vnitřní rozměry v mm (Š / H / V)	440 / 435 / 670
Energetická třída ¹	
Spotřeba energie za rok ²	225 kWh
Klimatická třída (energetická směrnice)	CC2
Teplotní třída (energetická směrnice)	K4
Klimatická třída (bezpečnostní norma)	5
Okolní teplota ³	+16 °C až +40 °C
Chladivo	R 600a
Hluk – akustický výkon	45 dB(A)
Napětí / frekvence	220 – 240V~ / 50 Hz
Příkon	1,0 A
Chladicí systém	dynamický
Proces odmrazování	automatický
Rozsah teplot	+1 °C až +15 °C
Povrchová úprava vnějšího pláště	nerezová / nerezová
Povrchová úprava dveří	nerezová
Materiál vnitřních stěn	umělá hmota stříbrná
Ovládání	7segmentový LED displej s tlačítky
Ukazatel teploty	vně digitální
Alarm při poruše	optický a akustický
Vnitřní osvětlení	LED, samostatně spínaný
Přestavitelné odkládací plochy	3
Materiál odkládacích ploch	rošty z chromu
Množství 0,5l lahví / množství 0,5l lahví v čele	92 / 7
Množství 0,33l lahví / množství 0,33l lahví v čele	163 / 6
Nosnost odkládacích ploch	45 kg
Madlo	tyčové madlo z nerez
Druh zámku	mechanický
Dveře samozavírací	ano
Směr otevírání dveří	vpravo, lze zaměnit
Brutto / netto hmotnost	39 / 37 kg
Příslušenství	
Nosný rošt, bílá	
Nosný rošt, pokovený	7112321
Spojovací rámy, bílá (GGU dole / nahoře)	
Spojovací rám nerezový (GGU dole / nahoře)	7777647
Koleje s kolečky	9086607
Zámek	



FKUv 1613

Premium

Brutto / užitný objem	148 / 130 l
Vnější rozměry v mm (Š / H / V)	600 / 615 / 830
Vnitřní rozměry v mm (Š / H / V)	440 / 435 / 670
Energetická třída ¹	
Spotřeba energie za rok ²	353 kWh
Klimatická třída (energetická směrnice)	CC2
Teplotní třída (energetická směrnice)	K4
Klimatická třída (bezpečnostní norma)	7
Okolní teplota ³	+16 °C až +35 °C
Chladivo	R 600a
Hluk – akustický výkon	45 dB(A)
Napětí / frekvence	220 – 240V~ / 50 Hz
Příkon	1,0 A
Chladicí systém	dynamický
Proces odmrazování	automatický
Rozsah teplot	+1 °C až +15 °C
Povrchová úprava vnějšího pláště	ocel / bílá
Povrchová úprava dveří	dveře z izolačního skla
Materiál vnitřních stěn	umělá hmota bílá
Ovládání	7segmentový LED displej s tlačítky
Ukazatel teploty	vně digitální
Alarm při poruše	optický a akustický
Vnitřní osvětlení	LED, samostatně spínaný
Přestavitelné odkládací plochy	3
Materiál odkládacích ploch	rošty potažené umělou hmotou
Množství 0,5l lahví / množství 0,5l lahví v čele	92 / 7
Množství 0,33l lahví / množství 0,33l lahví v čele	163 / 6
Nosnost odkládacích ploch	45 kg
Madlo	ergonomické tyčové madlo
Druh zámku	mechanický
Dveře samozavírací	ano
Směr otevírání dveří	vpravo, lze zaměnit
Brutto / netto hmotnost	46 / 43 kg
Příslušenství	
Nosný rošt, bílá	7113333
Nosný rošt, pokovený	7112321
Spojovací rámy, bílá (GGU dole / nahoře)	9876641
Spojovací rám nerezový (GGU dole / nahoře)	
Koleje s kolečky	9086607
Zámek	na přání



FKUv 1613 verze 744

Premium

Brutto / užitný objem	148 / 130 l
Vnější rozměry v mm (Š / H / V)	600 / 615 / 830
Vnitřní rozměry v mm (Š / H / V)	440 / 435 / 670
Energetická třída ¹	
Spotřeba energie za rok ²	353 kWh
Klimatická třída (energetická směrnice)	CC2
Teplotní třída (energetická směrnice)	K4
Klimatická třída (bezpečnostní norma)	7
Okolní teplota ³	+16 °C až +35 °C
Chladivo	R 600a
Hluk – akustický výkon	45 dB(A)
Napětí / frekvence	220 – 240V~ / 50 Hz
Příkon	1,0 A
Chladicí systém	dynamický
Proces odmrazování	automatický
Rozsah teplot	+1 °C až +15 °C
Povrchová úprava vnějšího pláště	ocel / černá
Povrchová úprava dveří	dveře z izolačního skla
Materiál vnitřních stěn	umělá hmota stříbrná
Ovládání	7segmentový LED displej s tlačítky
Ukazatel teploty	vně digitální
Alarm při poruše	optický a akustický
Vnitřní osvětlení	LED, samostatně spínaný
Přestavitelné odkládací plochy	3
Materiál odkládacích ploch	rošty z chromu
Množství 0,5l lahví / množství 0,5l lahví v čele	92 / 7
Množství 0,33l lahví / množství 0,33l lahví v čele	163 / 6
Nosnost odkládacích ploch	45 kg
Madlo	ergonomické tyčové madlo
Druh zámku	mechanický
Dveře samozavírací	ano
Směr otevírání dveří	vpravo, lze zaměnit
Brutto / netto hmotnost	45 / 42 kg
Příslušenství	
Nosný rošt, bílá	
Nosný rošt, pokovený	7112321
Spojovací rámy, bílá (GGU dole / nahoře)	
Spojovací rám nerezový (GGU dole / nahoře)	
Koleje s kolečky	9086607
Zámek	na přání



FKUv 1610

Premium

Brutto / užitný objem	134 / 130 l
Vnější rozměry v mm (Š / H / V)	600 / 615 / 830
Vnitřní rozměry v mm (Š / H / V)	440 / 435 / 670
Energetická třída ¹	
Spotřeba energie za rok ²	225 kWh
Klimatická třída (energetická směrnice)	CC2
Teplotní třída (energetická směrnice)	K4
Klimatická třída (bezpečnostní norma)	5
Okolní teplota ³	+16 °C až +40 °C
Chladivo	R 600a
Hluk – akustický výkon	45 dB(A)
Napětí / frekvence	220 – 240V~ / 50 Hz
Příkon	1,0 A
Chladicí systém	dynamický
Proces odmrazování	automatický
Rozsah teplot	+1 °C až +15 °C
Povrchová úprava vnějšího pláště	ocel / bílá
Povrchová úprava dveří	ocel
Materiál vnitřních stěn	umělá hmota bílá
Ovládání	7segmentový LED displej s tlačítky
Ukazatel teploty	vně digitální
Alarm při poruše	optický a akustický
Vnitřní osvětlení	LED, samostatně spínaný
Přestavitelné odkládací plochy	3
Materiál odkládacích ploch	rošty potažené umělou hmotou
Množství 0,5l lahví / množství 0,5l lahví v čele	92 / 7
Množství 0,33l lahví / množství 0,33l lahví v čele	163 / 6
Nosnost odkládacích ploch	45 kg
Madlo	ergonomické tyčové madlo
Druh zámku	mechanický
Dveře samozavírací	ano
Směr otevírání dveří	vpravo, lze zaměnit
Brutto / netto hmotnost	39 / 36 kg
Příslušenství	
Nosný rošt, bílá	7113333
Nosný rošt, pokovený	7112321
Spojovací rámy, bílá (GGU dole / nahoře)	9876641
Spojovací rám nerezový (GGU dole / nahoře)	
Koleje s kolečky	9086607
Zámek	na přání



FKU 1805

Premium

Brutto / užitný objem	175 / 160 l
Vnější rozměry v mm (Š / H / V)	600 / 600 / 850
Vnitřní rozměry v mm (Š / H / V)	513 / 441 / 702
Energetická třída ¹	
Spotřeba energie za rok ²	204 kWh
Klimatická třída (energetická směrnice)	CC1
Teplotní třída (energetická směrnice)	K4
Klimatická třída (bezpečnostní norma)	4
Okolní teplota ³	+10°C až +30°C
Chladivo	R 600a
Hluk – akustický výkon	44 dB(A)
Napětí / frekvence	220 – 240V~ / 50 Hz
Příkon	1,0 A
Chladicí systém	statický
Proces odmrazování	automatický
Rozsah teplot	+2°C až +10°C
Povrchová úprava vnějšího pláště	ocel / bílá
Povrchová úprava dveří	nerezová
Materiál vnitřních stěn	umělá hmota bílá
Ovládání	otočný regulator
Ukazatel teploty	vně digitální
Vnitřní osvětlení	LED
Přestavitelné odkládací plochy	3
Materiál odkládacích ploch	rošty potažené umělou hmotou
Množství 0,5l lahví / množství 0,5l lahví v čele	118 / 7
Množství 0,33l lahví / množství 0,33l lahví v čele	221 / 7
Nosnost odkládacích ploch	50 kg
Madlo	ergonomické tyčové madlo
Druh zámku	mechanický
Směr otevírání dveří	vpravo, lze zaměnit
Brutto / netto hmotnost	36 / 33 kg
Příslušenství	
Dekoratívni stříbrný rám	
Přídavná sada koleček	9086967
Nosný rošt, bílá	7112064

FKU 1800

Premium

Brutto / užitný objem	175 / 160 l
Vnější rozměry v mm (Š / H / V)	600 / 600 / 850
Vnitřní rozměry v mm (Š / H / V)	513 / 441 / 702
Energetická třída ¹	
Spotřeba energie za rok ²	204 kWh
Klimatická třída (energetická směrnice)	CC1
Teplotní třída (energetická směrnice)	K4
Klimatická třída (bezpečnostní norma)	4
Okolní teplota ³	+10°C až +30°C
Chladivo	R 600a
Hluk – akustický výkon	44 dB(A)
Napětí / frekvence	220 – 240V~ / 50 Hz
Příkon	1,0 A
Chladicí systém	statický
Proces odmrazování	automatický
Rozsah teplot	+2°C až +10°C
Povrchová úprava vnějšího pláště	ocel / bílá
Povrchová úprava dveří	ocel
Materiál vnitřních stěn	umělá hmota bílá
Ovládání	otočný regulator
Ukazatel teploty	vně digitální
Vnitřní osvětlení	LED
Přestavitelné odkládací plochy	3
Materiál odkládacích ploch	rošty potažené umělou hmotou
Množství 0,5l lahví / množství 0,5l lahví v čele	118 / 7
Množství 0,33l lahví / množství 0,33l lahví v čele	221 / 7
Nosnost odkládacích ploch	50 kg
Madlo	ergonomické tyčové madlo
Druh zámku	mechanický
Směr otevírání dveří	vpravo, lze zaměnit
Brutto / netto hmotnost	36 / 33 kg
Příslušenství	
Dekoratívni stříbrný rám	9910831
Přídavná sada koleček	9086967
Nosný rošt, bílá	7112064

FKU 1800 verze 737

Premium

Brutto / užitný objem	175 / 160 l
Vnější rozměry v mm (Š / H / V)	600 / 600 / 850
Vnitřní rozměry v mm (Š / H / V)	513 / 441 / 702
Energetická třída ¹	
Spotřeba energie za rok ²	204 kWh
Klimatická třída (energetická směrnice)	CC1
Teplotní třída (energetická směrnice)	K4
Klimatická třída (bezpečnostní norma)	4
Okolní teplota ³	+10°C až +30°C
Chladivo	R 600a
Hluk – akustický výkon	44 dB(A)
Napětí / frekvence	220 – 240V~ / 50 Hz
Příkon	1,0 A
Chladicí systém	statický
Proces odmrazování	automatický
Rozsah teplot	+2°C až +10°C
Povrchová úprava vnějšího pláště	ocel / antracitu
Povrchová úprava dveří	ocel
Materiál vnitřních stěn	umělá hmota bílá
Ovládání	otočný regulator
Ukazatel teploty	vně digitální
Vnitřní osvětlení	žárovka
Přestavitelné odkládací plochy	3
Materiál odkládacích ploch	rošty potažené umělou hmotou
Množství 0,5l lahví / množství 0,5l lahví v čele	118 / 7
Množství 0,33l lahví / množství 0,33l lahví v čele	221 / 7
Nosnost odkládacích ploch	50 kg
Madlo	ergonomické tyčové madlo
Druh zámku	mechanický
Směr otevírání dveří	vpravo, lze zaměnit
Brutto / netto hmotnost	36 / 34 kg
Příslušenství	
Dekoratívni stříbrný rám	9910831
Přídavná sada koleček	9086967
Nosný rošt, bílá	7112064



FKvesf 1805

Premium

Brutto / užitný objem	171 / 160 l
Vnější rozměry v mm (Š / H / V)	600 / 600 / 850
Vnitřní rozměry v mm (Š / H / V)	513 / 441 / 702
Energetická třída ¹	
Spotřeba energie za rok ²	309 kWh
Klimatická třída (energetická směrnice)	CC2
Teplotní třída (energetická směrnice)	K4
Klimatická třída (bezpečnostní norma)	5
Okolní teplota ³	+10°C až +40°C
Chladivo	R 600a
Hluk – akustický výkon	47 dB(A)
Napětí / frekvence	220 – 240V~ / 50 Hz
Příkon	1,0 A
Chladicí systém	dynamický
Proces odmrazování	automatický
Rozsah teplot	+1°C až +15°C
Povrchová úprava vnějšího pláště	ocel / stříbrná
Povrchová úprava dveří	nerezová
Materiál vnitřních stěn	umělá hmota bílá
Ovládání	otočný regulator
Ukazatel teploty	vně digitální
Vnitřní osvětlení	LED
Přestavitelné odkládací plochy	3
Materiál odkládacích ploch	rošty potažené umělou hmotou
Množství 0,5l lahví / množství 0,5l lahví v čele	115 / 7
Množství 0,33l lahví / množství 0,33l lahví v čele	217 / 7
Nosnost odkládacích ploch	45 kg
Madlo	ergonomické tyčové madlo
Druh zámku	mechanický
Směr otevírání dveří	vpravo, lze zaměnit
Brutto / netto hmotnost	37 / 34 kg
Příslušenství	
Dekoratívni stříbrný rám	9910831
Přídavná sada koleček	9086967
Nosný rošt, bílá	7112064

FKvesf 1803

Premium

Brutto / užitný objem	171 / 136 l
Vnější rozměry v mm (Š / H / V)	600 / 600 / 850
Vnitřní rozměry v mm (Š / H / V)	513 / 441 / 702
Energetická třída ¹	
Spotřeba energie za rok ²	406 kWh
Klimatická třída (energetická směrnice)	CC2
Teplotní třída (energetická směrnice)	K4
Klimatická třída (bezpečnostní norma)	5
Okolní teplota ³	+10°C až +40°C
Chladivo	R 600a
Hluk – akustický výkon	47 dB(A)
Napětí / frekvence	220 – 240V~ / 50 Hz
Příkon	1,0 A
Chladicí systém	dynamický
Proces odmrazování	automatický
Rozsah teplot	+1°C až +15°C
Povrchová úprava vnějšího pláště	ocel / stříbrná
Povrchová úprava dveří	dveře z izolačního skla
Materiál vnitřních stěn	umělá hmota bílá
Ovládání	otočný regulator
Ukazatel teploty	uvnitř analogový
Vnitřní osvětlení	LED, samostatně spínaný
Přestavitelné odkládací plochy	3
Materiál odkládacích ploch	rošty potažené umělou hmotou
Množství 0,5l lahví / množství 0,5l lahví v čele	115 / 7
Množství 0,33l lahví / množství 0,33l lahví v čele	217 / 7
Nosnost odkládacích ploch	45 kg
Madlo	ergonomické tyčové madlo
Druh zámku	mechanický
Směr otevírání dveří	vpravo, lze zaměnit
Brutto / netto hmotnost	46 / 43 kg
Příslušenství	
Dekoratívni stříbrný rám	9910831
Přídavná sada koleček	9086967
Nosný rošt, bílá	7112064

FKv 1800

Premium

Brutto / užitný objem	171 / 160 l
Vnější rozměry v mm (Š / H / V)	600 / 600 / 850
Vnitřní rozměry v mm (Š / H / V)	513 / 441 / 702
Energetická třída ¹	
Spotřeba energie za rok ²	309 kWh
Klimatická třída (energetická směrnice)	CC2
Teplotní třída (energetická směrnice)	K4
Klimatická třída (bezpečnostní norma)	5
Okolní teplota ³	+10°C až +40°C
Chladivo	R 600a
Hluk – akustický výkon	47 dB(A)
Napětí / frekvence	220 – 240V~ / 50 Hz
Příkon	1,0 A
Chladicí systém	dynamický
Proces odmrazování	automatický
Rozsah teplot	+1°C až +15°C
Povrchová úprava vnějšího pláště	ocel / bílá
Povrchová úprava dveří	ocel
Materiál vnitřních stěn	umělá hmota bílá
Ovládání	otočný regulator
Ukazatel teploty	vně digitální
Vnitřní osvětlení	LED
Přestavitelné odkládací plochy	3
Materiál odkládacích ploch	rošty potažené umělou hmotou
Množství 0,5l lahví / množství 0,5l lahví v čele	115 / -
Množství 0,33l lahví / množství 0,33l lahví v čele	217 / -
Nosnost odkládacích ploch	45 kg
Madlo	ergonomické tyčové madlo
Druh zámku	mechanický
Směr otevírání dveří	vpravo, lze zaměnit
Brutto / netto hmotnost	37 / 34 kg
Příslušenství	
Dekoratívni stříbrný rám	9910831
Přídavná sada koleček	9086967
Nosný rošt, bílá	7112064

Výhody v přehledu

Tenký a přitom robustní krycí rám

Díky tenkému a současně robustnímu krycímu rámu pulty umožňují maximální přehled o zboží.

Rám složený z několika dílů

Rám složený z několika dílů atraktivního a moderního vzhledu se zaoblenými rohy zajišťuje stabilitu a chrání při vyjímání zboží.

Individuální branding

Díky individuálnímu brandingmu se zvyšuje povědomí o firmě a o produktech.



Stabilní kolečka

Pokud se pulty musí často přemísťovat, představují kolečka praktickou přepravní pomůcku. Modely MRHsc s velmi kvalitními pogumovanými 50mm otočnými kolečky.

Analogový ukazatel teploty

Analogový ukazatel teploty informuje s přesností na jeden stupeň o nastavené teplotě vnitřního prostoru.

Tvrzené bezpečnostní sklo

Tvrzené bezpečnostní sklo propůjčuje horní oblasti pultu stabilitu.

Snadné otevírání a zavírání

Snadné otevírání a zavírání víka pultu díky speciální kluzné vrstvě v těsnících profilech.

Vysoce účinná izolace

Velmi účinná izolace snižuje spotřebu energie a zajišťuje konstantní teplotu.

Chladivo R600a bez obsahu HFC

Přírodní chladivo R600a bez obsahu HFC je ekologické a v kombinaci s výkonnými kompresory i velmi účinné.

Shoda s RoHS a OEEZ

Shoda se směrnicemi RoHS a OEEZ díky použití ekologických materiálů v kombinaci s optimální recyklovatelností.



MRHsc 2862

Kvalita do nejmenšího detailu

Chladicí pulty Liebherr na nápoje jsou optimálně navrženy pro profesionální trvalé používání. Spolehlivý výkon a účinnost zajišťuje tichý kompresor s dlouhou životností a velmi účinnou izolací. Stabilní skleněná posuvná víka se těsně zavřou i při sebevětším namáhání, zabraňují ztrátám teploty a poskytují dobrou přehlednost zboží. Pomocí plynulé regulace lze udržovat konstantní teplotu v rozmezí +2 °C až +15 °C. Díky skřini z ocelového plechu a nerezové hliníkové vnitřní vložce jsou chladicí pulty odolné vůči nárazům a umožňují snadné čištění.



Stabilní skleněné posuvné víko

Stabilní skleněné posuvné víko umožňuje dobrý výhled na produkty a účinnou a přesvědčivou prezentaci zboží. Volitelně je k dispozici také zámek víka.

Akční police Liebherr

Chcete prezentovat více zboží na stejné ploše? S naší akční policí je to možné. S tímto mimořádně stabilním příslušenstvím o vysoké nosnosti můžete naše chladničky a mrazničky uspořádat nad sebou v libovolné kombinaci. Výsledkem bude až o 65 % více objemu, aniž byste spotřebovali byt i jeden milimetr plochy navíc. Nabízet můžete výrazně více produktů, a to dokonce ve výšce očí zákazníků, takže zboží určitě nepřehlédnou. Akční police může být výrazným prodejním impulsem – ať už u pokladny, nebo na akční ploše. Využijte dostupné místo efektivněji, a to i ve stísněných prostorách. Nebo probudte ve svých zákaznících touhu po nakupování atraktivním sezónním zbožím. Chcete v létě nabízet chlazené nápoje nad chladícím boxem? Nebo veganské patty v průběhu grilovací sezóny? Žádný problém, v zimě budete moci všechno znovu uspořádat jinak.



MRHsc 2862

Brutto / užitný objem	294 / 222 l
Vnější rozměry v mm (Š / H / V)	1045 / 680 / 825
Vnitřní rozměry v mm (Š / H / V)	920 / 535 / 523

Energetická třída ¹	B
Spotřeba energie za rok ²	153 kWh
Klimatická třída (energetická směrnice)	CC2
Teplotní třída (energetická směrnice)	K4
Klimatická třída (bezpečnostní norma)	4
Okolní teplota ³	+10 °C až +30 °C
Chladivo	R 290
Hluk – akustický výkon	42 dB(A)
Napětí / frekvence	220 – 240V~ / 50 Hz
Příkon	1,5 A
Chladicí systém	statický
Proces odmrazování	ruční
Rozsah teplot	+2 °C až +15 °C
Povrchová úprava víka	posuvné skleněné víko
Povrchová úprava vnějšího pláště	ocel / bílá
Materiál vnitřních stěn	hliník
Povrchová úprava rámu	šedá
Ovládání	otočný regulátor
Počet košů	0
Maximální počet košů	4
Kolečka	otočná kolečka
Druh zámku	mechanický, možnost dodatečné montáže
Brutto / netto hmotnost	58,7 / 51,3 kg

Příslušenství	
Zásuvný zámek pro plná víka	
Zásuvný zámek pro skleněná víka	7043660
Koš velký (270 mm)	7111081
Koš malý (210 mm)	7111079
Ovládací knoflík	na přání
Reklamní lišty	7652063
Akční police, bílá	9031196

Brutto / užitný objem	296 / 252 l
Vnější rozměry v mm (Š / H / V)	1045 / 680 / 825
Vnitřní rozměry v mm (Š / H / V)	920 / 535 / 523

Energetická třída ¹	A
Spotřeba energie za rok ²	134 kWh
Klimatická třída (energetická směrnice)	CC2
Teplotní třída (energetická směrnice)	K4
Klimatická třída (bezpečnostní norma)	4
Okolní teplota ³	+10 °C až +30 °C
Chladivo	R 290
Hluk – akustický výkon	42 dB(A)
Napětí / frekvence	220 – 240V~ / 50 Hz
Příkon	1,5 A
Chladicí systém	statický
Proces odmrazování	ruční
Rozsah teplot	+2 °C až +15 °C
Povrchová úprava víka	hliníkové posuvné víko
Povrchová úprava vnějšího pláště	ocel / bílá
Materiál vnitřních stěn	hliník
Povrchová úprava rámu	šedá
Ovládání	otočný regulátor
Počet košů	0
Maximální počet košů	4
Kolečka	otočná kolečka
Druh zámku	mechanický, možnost dodatečné montáže
Brutto / netto hmotnost	55,6 / 48,1 kg

Příslušenství	
Zásuvný zámek pro plná víka	
Zásuvný zámek pro skleněná víka	7042835
Koš velký (270 mm)	7111081
Koš malý (210 mm)	7111079
Ovládací knoflík	na přání
Reklamní lišty	7652063
Akční police, bílá	9031196

Chladničky s displejem

**Side-by-Side Set**

Sada side-by-side umožňuje jednoduchou konverzi dvou chladniček s prosklenými dveřmi do jedné dvoudveřové chladničky – mrazničky o šířce 120 cm. Prosklené dveře umožňují dokonalou prezentaci značky.

**Spodní rošt**

Stabilní podlahový rošt, který zajišťuje, že uvnitř zařízení ve spodní části může být snadno a bez škrábanců skladováno také těžké zboží, jako jsou nápojové přepravky nebo sudy.

**Nosný rošt**

Nosné rošty jsou potaženy otěruvzdorným plastem a jsou zatížitelné zátěží až 45 kg (u přístrojů širokých 60 cm) resp. 60 kg (u přístrojů širokých 75 cm). Stabilní podlahový rošt, který zajišťuje, že uvnitř zařízení ve spodní části může být snadno a bez škrábanců skladováno také těžké zboží, jako jsou nápojové přepravky nebo sudy.

**Ochranný rám**

Robustní rám optimálně chrání u (větších) modelů při transportu jak kondenzátor na zadní straně přístroje, tak také spodní stranu proti nárazům. Ideální pro transport přístroje nákladním automobilem.

**Kolečka pro ochranný rám**

Aby se ulehčil transport přístroje, mohou být na ochranný rám na zadní straně namontována dvě pevná kolečka. Tak lze přístroj snadno transportovat – jako pomocí rudlu.

**Lišta na štítky**

Na praktickou lištu skeneru lze připojit cenovky, skenovací kódy nebo jednotlivé reklamní zprávy pro optimální čitelnost. Takže máte vše rychle a jasně na dohled. Jednoduše lištu umístíte na přední straně roštu!

**Dřevěný rošt**

Stabilní dřevěný rošt z buku lesního je optimálně navržen pro bezpečné skladování lahví. Propůjčuje interiéru charakter vysoké kvality a kromě dobrého výhledu, umožňuje snadný přístup k lahvím.

**Skluzy na lahve**

Na praktickém skluzu na lahve se udržují láhve 0,5L vždy vpředu připravené k odebrání. Pro plnění lze skluz vysunout na teleskopických kolejničkách.


Zámek

Sériově jsou přístroje vybaveny jednotnými standardními zámky (kromě FKDV 4513). Přitom může být jedním klíčem uzamčeno současně více přístrojů. Pro modely FKDV 42.. lze ale dodat speciální zámky s až deseti různými klíči. U modelu FKDV 4513, není součástí balení zámek, zámek lze objednat jako příslušenství.

Chladničky se skleněnými a plnými dveřmi

**Dřevěný rošt**

Stabilní dřevěný rošt z buku lesního je optimálně navržen pro bezpečné skladování lahví. Propůjčuje interiéru charakter vysoké kvality a kromě dobrého výhledu, umožňuje snadný přístup k lahvím.

**Police z děrovaného plechu**

Společnost Liebherr vyvinula speciální polici z děrovaného plechu k bezpečnému a stabilnímu uložení i menších kousků zboží. Je vyrobená z povrstveného kovu a má nosnost 45 kg. Děrování se stará o bezproblémovou cirkulaci vzduchu v celém úložném prostoru.

**Skruz na lahve/plechovky**

Díky skluzu na plechovky jsou plechovky vždy po ruce. Při jejich doplňování lze skluz na teleskopických kolejničkách vytáhnout.

**Nosné rošty**

Nosné rošty jsou opatřeny vrstvou odolnou proti otěru a snesou zatížení až 45 kg.

**Spodní rošt**

Stabilní podlahový rošt, který zajišťuje, že uvnitř zařízení ve spodní části může být snadno a bez škrábanců skladováno také těžké zboží, jako jsou nápojové přepravky nebo sudy.

**Seřizovací nožky a válečky**

Díky své výšce 150–180 mm nabízejí seřizovací nožky dostatečnou světlostou výšku a umožňují snadné čištění prostoru pod zařízením. Lze je snadno našroubovat na čtyři montážní body. Sada seřizovacích nožek obsahuje čtyři kusy. Válečky usnadňují přepravu a umožňují čištění podlahy pod zařízeními. Sada válečků obsahuje čtyři kusy, přičemž dva z válečků jsou vybaveny blokací otáčení.

**Lišta na štítky**

Na praktickou lištu skeneru lze připojit cenovky, skenovací kódy nebo jednotlivé reklamní zprávy pro optimální čitelnost. Takže máte vše rychle a jasně na dohled. Jednoduše lištu umístíte na přední straně roštu!

**Ochranné tyče s kolečky a bez nich**

Ideální pro přepravu zařízení: Robustní tyč optimálně chrání zadní i spodní stranu zařízení před nárazy. Pro snazší přepravu zařízení lze přímo na ochrannou tyč na zadní straně namontovat dva stabilní válečky. Díky tomu lze zařízení pohodlně přepravovat podobně jako ruční vozík.

Mechanický zámek s různými klíči (10 ks)

Mechanický zámek chrání vaše uložené zboží před neoprávněným přístupem. Pokud je použito několik zařízení, je k ním k dispozici až deset speciálních zámků s různými klíči.

Vestavěné chladničky

**Rošty**

Nosné rošty jsou potažné plastem a zatížitelné zátěží až 45 kg.

**Dekoratívny rám z hliníku**

Dekoratívny rám je ideálny pre optické začlenenie chladickej jednotky Liebherr do kuchyne. Pravou prednú dýhu lze upevniť na dvere spotřebiče pomocí ozdobného rámu.

**Přídavná kolečka**

Sada koleček pro trvalou montáž usnadňuje přepravu zařízení. Rozsah dodávky zahrnuje čtyři kolečka včetně montážního příslušenství.

Chladicí pulty

**Action-Area-Rack**

Akční police Liebherr je příslušenství, s nímž můžete chladničky, mrazničky, chladicí boxy a chladničky na nápoje Liebherr flexibilně a modulárně uspořádat nad sebe.

**Zásuvný zámek pro plná víka**

Pro zajištění obsahu truhly může být u všech modelů použit zásuvný zámek. Zásuvný zámek pro plná víka je vhodný pro MRHsc 2852.

**Zásuvný zámek pro prosklená víka**

Pro zajištění obsahu truhly může být u všech modelů použit zásuvný zámek. Zásuvný zámek pro prosklená víka je vhodný pro MRHsc 2862.

**Koleje s kolečky**

Stabilní kolečka (průměr 30 mm) zajišťují snadný transport při přesunu přístroje. Aby byla zaručena optimální stabilita, sady koleček nesmí být připojeny ke spotřebičům, které jsou instalovány pomocí spojovacího rámu. Sady koleček jsou určeny pouze pro jednotlivé spotřebiče.

**Sada spojovacích prvků**


Pro optimální využití dostupného prostoru lze pomocí připojovacích prvků použít chladničky nebo mrazničky na pracovní desce umístěné bezpečně na sobě.

**Zámek**

Standardně jsou modely vybaveny standardními zámky. Může být doplněn jedním klíčem, který pasuje k několika zařízením. Jsou k dispozici speciální uzamykací zařízení s až deseti zámky a klíči.

**Závěsné koše**

Závěsné koše umožňují snadné vystavení zboží.

**Externí ovládací tlačítko**

U chladicích boxů MRHsc slouží externí ovládací tlačítko pro usnadnění přístupu k termostatu a nastavení teploty. Je k dispozici v šesti různých barvách.

**Lišta na štítky**

Na praktickou lištu skeneru lze připojit cenovky, skenovací kódy nebo jednotlivé reklamní zprávy pro optimální čitelnost. Takže máte vše rychle a jasně na dohled.



WFbli 5241 Perfection

Vinotéky od společnosti Liebherr – pro opravdový požitek

Ať už jsou skladovány za účelem finálního zrání, při dokonalé teplotě podávání nebo atraktivně prezentovány připravené k podávání – vinotéky od společnosti Liebherr poskytují dobrým vínům vhodný prostor a klima, které si zaslouží.

Konstantní teploty umožňují zachování charakteru vína, správná vlhkost zajišťuje pružnost korků. Váš vzácný obsah je chráněn před cizími pachy a tím i před změnou chuti. A díky vysoké ochraně před ultrafialovým zářením také před nežádoucími procesy stárnutí. V neposlední řadě mohou mladá vína zrát bez jakéhokoli pohybu.

Každá vinotéka Liebherr v sobě skrývá naprostý požitek. I pro uživatele. Zajišťují to velmi kvalitní materiály s dlouhou životností, stejně jako bezpečnostní funkce a pohodlná manipulace.


Rozsah teplot chladicí / mrazicí část



1 Zone

+5 °C až +20 °C

Teplotní rozsahy



2 Zones


+5 °C až +20 °C

+5 °C až +20 °C

3 Zones

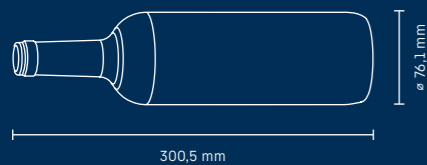
+5 °C až +20 °C

Rozsah teplot chladicí / mrazicí část



1 Zone

+5 °C až +20 °C



Vinotéky k servírování vína jsou navrženy pro speciální požadavky nejen v gastronomii. Jsou určeny i pro mimořádně intenzivní používání a bezproblémový zákaznický servis. Detaily v oblasti bezpečnosti, hygieny, robustnosti i atraktivní osvětlení zajišťují spolehlivost a skvělý design spotřebičů, které vám tak usnadní prodej i servírování.

Se dvěma nebo třemi teplotními zónami, které lze nezávisle na sobě přesně nastavit v rozsahu +5 °C až +20 °C poskytují naše **vinotéky s chlazením** nejvyšší flexibilitu při používání. V zařízení se třemi teplotními zónami se tak dají skladovat současně červená vína, bílá vína i sekt při optimální teplotě konzumace. Zařízení nabízejí také ideální klimatické podmínky pro dlouhodobé skladování vín. Díky různé velikosti teplotních zón a naprosto flexibilnímu nastavení teploty je toto zařízení vhodné pro jakýkoli individuální sortiment vín.

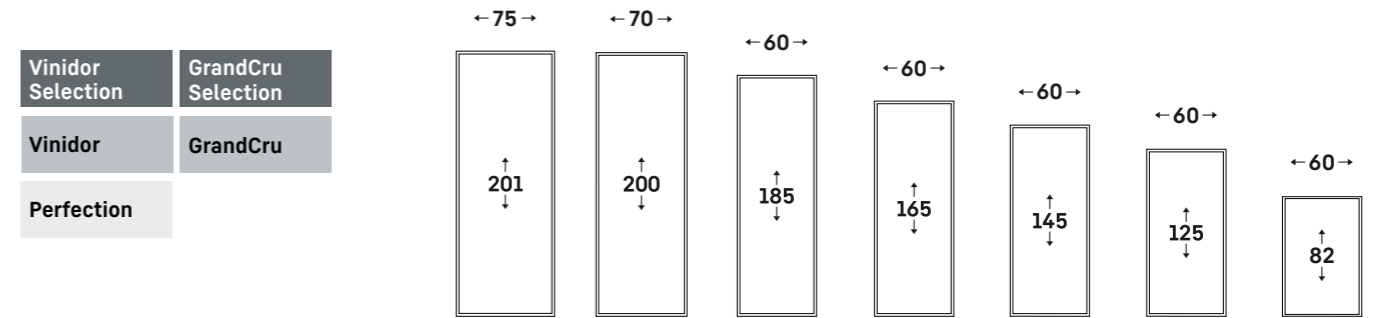
Vinotéky pro skladování vína nabízejí stejné podmínky jako vinný sklep. V celém vnitřním prostoru těchto zařízení je totiž stálá teplota. Tuto teplotu lze podle potřeby nastavit od +5 °C do +20 °C. Vinotéky pro skladování vína jsou speciálně navrženy pro velká množství lahví a pro účely skladování a zrání, mohou být také úložným prostorem pro větší zásobu vína vychlazenou na teplotu konzumace.

Kompaktní zařízení – Jako specialista na chlazení, skladování a temperování nabízí společnost Liebherr maximální proctor pro každou příležitost. V dokonalé harmonii s prostředím přináší účinné kompaktní spotřebiče nové a neotřelé nápady. Kompaktní vinotéka pro skladování vína poskytuje odpovídající prostor pro velmi malou zásobu vína. Vzácné doutníky jsou uchovávány za optimálních skladovacích podmínek v humidoru.

Velikost láhve Bordeaux (0,75 l)

Všechny údaje o objemu láhve se vztahují k těmto rozměrům.

Chladničky na víno 2024



Vinotéky k servírování vína

	Glass door				
Black	1 Zone	■	WFbli 7741	WFbli 5241	WFbli 5041

Vinotéky s chlazením

	Glass door				
GlassBlack	3 Zones	■	WPgbi 7483	WPgbi 5283	
		■	WPgbi 7473	WPgbi 5273	
	2 Zones	■	WPgbi 7472	WPgbi 5272	
BlackSteel	2 Zones	■		WPbsi 5252	WPbsi 5052
				WSbsi 5252	
SmartSteel	2 Zones	■		WPsd 5252	WPsd 4652

Vinotéky pro skladování vína

	Glass door				
Black	1 Zone	■		WPbli 5231	WPbli 5031
		■	WSbli 7731	WSbli 5231	WSbli 5031
		■		WPbl 5001	WPbl 4601
				WSbl 5001	WSbl 4601
					WPbl 4201
					WSbl 4201

Vinotéky podstolové

	Glass door			
StainlessSteel	2 Zones	■		WTes 1672
Black	1 Zone	■		WKb 1812
Bordeaux/Black	1 Zone			WKr 1811

Kompaktní spotřebiče

	Glass door		
Vinotéky pro skladování vína	1 Zone	■	WKes 653
Humidor	1 Zone	■	ZKes 453

Stručný přehled výhod

SmartDevice

S vestavěným modulem SmartDevice můžete ovládat spotřebič a využívat další služby prostřednictvím počítače nebo mobilních koncových zařízení.

HumiditySelect

Pomocí funkce HumiditySelect lze regulovat vlhkost ve dvou úrovních: standardní nebo vysoká.

Maximální úložná kapacita

V závislosti na modelu můžete na odolné kovové police bezpečně uložit hrdly k sobě 158 až 284 lahví a mít k nim snadný přístup.

1 zóna:

Se stálou teplotou v celém interiéru s možností nastavení v rozsahu 5–20 °C.

VibrateSafe

Speciálně vyvinuté, mimořádně tiché kompresory a pevné police se postarají o to, aby víno nebylo v průběhu skladování ničím rušeno.

Výškově nastavitelné kovové police

Robustní, snadno čistitelné, s atraktivním dřevěným čelem, výškově nastavitelné, na plynulých pojezdech.

FreshAir:

O to, aby nic nenarušovalo skvělý buket, se postará filtr s aktivním uhlím, který spolehlivě naváže všechny pachy.

TempProtect Plus

Dva snímače neustále měří teplotu ve vinotéce. V případě kritické změny je zasláno oznámení.*

eDoorLock

Elektronický dveřní zámek brání neoprávněné manipulaci s dveřmi a odemkne vinotéku pouze po zadání správného kódu PIN.*

Bezpečnost

Sofistikované alarmy poskytují zvukovou i vizuální signalizaci.*

PowerChill

Nově uložené láhve jsou automaticky velmi rychle vychlazeny na ideální servírovací teplotu.

Ergonomické a tenké dveřní madlo

Ideální pro časté používání s integrovaným mechanismem otevírání.

UVProtect Plus

Trojité ochrana: Trojitá ochrana: dveře s tónovaným sklem se dvěma pokovenými vrstvami uloženými ve vakuu poskytují ochranu před slunečním zářením.

Prezentační osvětlení

Efektivní prezentace sbírky vín i se zavřenými prosklenými dveřmi. Jas lze ztlumit pomocí displeje.*

EasyFill:

Vkládací pomůcka pro snadné ukládání vín do vinotéky. Při otevření do úhlu 90° a více zůstanou dveře otevřeny.

Samozavírací dveře

Když jsou dveře vinotéky otevřeny do úhlu menšího než 90°, plynule se samy zavřou.



WFBli 7741 Perfection

* Také prostřednictvím aplikace SmartDevice



Košík EasyServe

Koš na láhve EasyServe je připevněn v pracovní výšce a plynule se vysouvá na kolejkách, takže k přehledně uloženým láhvím budete mít snadný přístup.



LightColumn

Světelný sloupek LED táhnoucí se po obou stranách shora dolů rovnoměrně nasvětluje interiér vinotéky, když jsou otevřeny dveře.



Displej Touch & Swipe


Dotykový displej precizně vsazený do dveří podtrhuje vysoký řemeslný standard. Jeho ovládání poklepáním a potažením je rovněž typické pro značku Liebherr: intuitivní a snadné.

Řady

Perfection

Kvalita	<p>Udržování stálé teploty</p> <p>Nastavitelný teplotní rozsah v jedné zóně: +5 °C až +20 °C</p> <p>trvalé zobrazení aktuální teploty</p> <p>Trojité vrstvy UV a bezpečnostní ochrany / UVProtect Plus</p> <p>Skladování s nízkými vibracemi / VibrateSafe</p> <p>Skladování hrdly k sobě pro maximální využití kapacity</p> <p>Vyměnitelné dveřní těsnění</p> <p>2 výškově nastavitelné nožky</p>
Perfektní klima	<p>Vlhkost nastavitelná pomocí funkce HumiditySelect</p> <p>1 filtr FreshAir s připomínkou výměny</p> <p>Nastavení teploty v krocích po 1 °C</p>
Pohodlí a flexibilita	<p>Košík EasyServe</p> <p>PowerChill</p> <p>Vkládací pomůcka EasyFill</p> <p>Samozavírací dveře</p> <p>Výškově nastavitelné kovové police s dřevěnými čely</p> <p>Displej s možností výběru z 12 jazyků (DE/EN/FR/ES/IT/NL/CS/PL/PT/BG/RU/ZH)</p>
Design a životní styl	<p>Osvětlení: Oboustranný světelný sloupek LightColumn</p> <p>Zadní panel: Nerezová ocel</p> <p>Displej Touch & Swipe</p> <p>Prezentační osvětlení</p> <p>Tenké madlo s integrovaným mechanismem otvírání kartáčovaný hliník</p> <p>Nízká hlučnost</p>
Bezpečnost	<p>TempProtect Plus</p> <p>Dveřní alarm, teplotní alarm, alarm při výpadku napájení</p> <p>Zvuková i optická signalizace alarmu na displeji, prostřednictvím pulzujícího osvětlení a zprávy push s modulem SmartDevice*</p> <p>Zámek displeje</p> <p>eDoorLock</p>
Možnosti připojení*	<p>SmartDevice (modul SmartDevice vložen)</p> <p>Prezentační osvětlení*</p> <p>Nastavení teploty v krocích po 1 °C*</p> <p>Zobrazení a ovládání relevantních funkcí spotřebiče*</p>

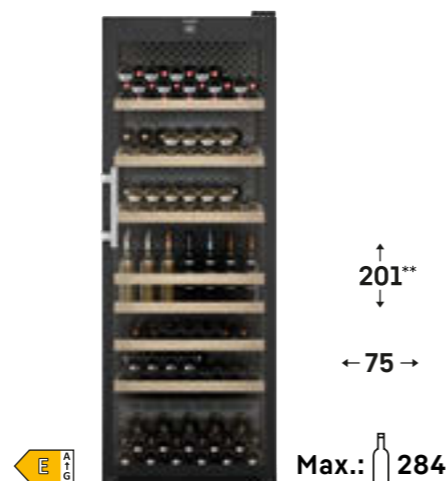
WFbli 5041



WFbli 5241



WFbli 7741



Kvalita až do nejmenšího detailu



Kovové police

Odolné kovové police s čely z bukového dřeva lze podle potřeby přesouvat a dosáhnout tak flexibilního uspořádání lahví. Vzpěry se starají o bezpečné uložení a povrstvený kovový povrch se snadno čistí.




eDoorLock

Neoprávněnému použití zabrání elektronický dveřní zámek. Dveřní zámek lze odemknout zadáním kódu PIN. A pro ještě větší bezpečnost Vás aplikace SmartDevice informuje pokaždé, když se dveře otevřou nebo zavřou.



Oboustranný světelný sloupek LightColumn

Světelný sloupek LED vedoucí po obou stranách shora až dolů rovnoměrně nasvětluje interiér a nechá Vaši sbírku vín dokonale vyniknout. A specialitou je ztlumitelné prezentační osvětlení, které pro vína připraví vskutku jevištní scénu.



Ergonomické madlo

Ergonomické tyčové madlo s integrovaným mechanismem otvírání bylo přizpůsobeno častému používání. Lze je ovládat rychle a s vynaložením malé síly, a to i v případě, že spotřebič otevíráte vícekrát po sobě.



Košík EasyServe

Při vynikající obsluze zákazníků záleží na každém pohybu. To znamená, že vína musí být přehledně uspořádána a snadno přístupná, jako například v našem košíku na láhve EasyServe. Ten je namontován v pracovní výšce a hladce se vysouvá na kolejničkách.



PowerChill

Funkce PowerChill automaticky a mimořádně rychle vychladí nově uložené láhve. I v rušných dnech, kdy jsou dveře často otevřeny, se spotřebič automaticky postará o dosažení ideální teploty k podávání a poté se automaticky přepne nazpět do úsporného režimu.



WFbli 7741

Perfection



Objem	642 l
Max. počet 0,75l láhví Bordeaux ¹	284
Vnější rozměry v mm (Š / H / V)	747 / 763 / 2044
Vnitřní rozměry v mm (Š / H / V)	642 / 573 / 1830

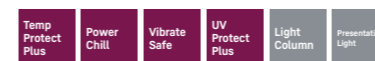
Energetická třída ²	
Spotřeba energie za rok ³	121 kWh
Klimatická třída	SN-ST
Okolní teplota ⁴	+10 °C až +38 °C
Chladivo	R 600a
Emise zvuku šířícího se vzduchem / Třída emisí hluku	38 dB(A) / C
Napětí / frekvence / Příkon	220 - 240V~ / 50/60 Hz / 1,5 A
Ventilátor / Filtr s aktivním uhlím FreshAir	ano / ano
Nastavení vlhkosti	HumiditySelect (dvě úrovně: standard a vysoká)
Počet teplotních zón / Odděleně regulované chladicí okruhy	1 / 1
Teplotní rozsah	+5 °C až +20 °C
Dveře / Vnější stěny přístroje	dveře z izolačního skla, rám černý / černý
Typ řízení / umístění	2,4" displej TFT barevný / ve dveřích
Obsluha řízení	Ovládání dotykem prstu
Alarm při poruše / Varovný signál otevřených dveří	optický a akustický / optický a akustický
Dětská pojistka	ano
Materiál vnitřních stěn	Plast, grafitová šedá
Vnitřní osvětlení	LED světelné pásky po obou stranách
Trvale aktivované / stmívatelné	ano / ano
Řešení připojení k síti	SmartDeviceBox: zahrnutý
EasyFill nakládací pomůcka / Materiál odkládacích ploch	ano / ocelový rošt s dřevěným čelem
Počet poliček / na teleskopických tyčínách	7 / 1
Výškově nastavitelné police	ano
Madlo	tyčové madlo s integrovanou mechanikou otevírání
Vzduchový filtr	v zadní stěně
Druh zámku	elektronický, bez dálkového ovládání
Dveře samozavírací / Směr otevírání dveří	ano / vpravo, lze zaměnit
Těsnění dveří	vyměnitelné
Možnost sestavení Side-by-Side	ano
Brutto / netto hmotnost	136 / 128 kg

Příslušenství	
Aktivní uhlíkový filtr FreshAir	9882460
Dřevěná police / Výstavková police (dřevěná skládací)	- / 7113043
Kovová police s dřevěným čelem / Systém připínacích štítků	7113262 / 9882766
Prezentace lahví	9882303
Zásobník na vodu s lávovým kamenem	7435870
Děrovaný plech	
Pojistka proti převrácení pro nástěnnou montáž	9882767



WFbli 5241

Perfection



Objem	459 l
Max. počet 0,75l láhví Bordeaux ¹	188
Vnější rozměry v mm (Š / H / V)	597 / 763 / 1884
Vnitřní rozměry v mm (Š / H / V)	492 / 587 / 1670

Energetická třída ²	
Spotřeba energie za rok ³	117 kWh
Klimatická třída	SN-ST
Okolní teplota ⁴	+10 °C až +38 °C
Chladivo	R 600a
Emise zvuku šířícího se vzduchem / Třída emisí hluku	38 dB(A) / C
Napětí / frekvence / Příkon	220 - 240V~ / 50/60 Hz / 1,5 A
Ventilátor / Filtr s aktivním uhlím FreshAir	ano / ano
Nastavení vlhkosti	HumiditySelect (dvě úrovně: standard a vysoká)
Počet teplotních zón / Odděleně regulované chladicí okruhy	1 / 1
Teplotní rozsah	+5 °C až +20 °C
Dveře / Vnější stěny přístroje	dveře z izolačního skla, rám černý / černý
Typ řízení / umístění	2,4" displej TFT barevný / ve dveřích
Obsluha řízení	Ovládání dotykem prstu
Alarm při poruše / Varovný signál otevřených dveří	optický a akustický / optický a akustický
Dětská pojistka	ano
Materiál vnitřních stěn	Plast, grafitová šedá
Vnitřní osvětlení	LED světelné pásky po obou stranách
Trvale aktivované / stmívatelné	ano / ano
Řešení připojení k síti	SmartDeviceBox: zahrnutý
EasyFill nakládací pomůcka / Materiál odkládacích ploch	ano / ocelový rošt s dřevěným čelem
Počet poliček / na teleskopických tyčínách	7 / 1
Výškově nastavitelné police	ano
Madlo	tyčové madlo s integrovanou mechanikou otevírání
Vzduchový filtr	v zadní stěně
Druh zámku	elektronický, bez dálkového ovládání
Dveře samozavírací / Směr otevírání dveří	ano / vpravo, lze zaměnit
Těsnění dveří	vyměnitelné
Možnost sestavení Side-by-Side	ano
Brutto / netto hmotnost	109 / 102 kg

Příslušenství	
Aktivní uhlíkový filtr FreshAir	9882460
Dřevěná police / Výstavková police (dřevěná skládací)	7113328 / 7113041
Kovová police s dřevěným čelem / Systém připínacích štítků	7113254 / 9882766
Prezentace lahví	9882303
Zásobník na vodu s lávovým kamenem	9882755
Děrovaný plech	9302885
Pojistka proti převrácení pro nástěnnou montáž	9882767



WFbli 5041

Perfection



Objem	398 l
Max. počet 0,75l láhví Bordeaux ¹	158
Vnější rozměry v mm (Š / H / V)	597 / 763 / 1684
Vnitřní rozměry v mm (Š / H / V)	492 / 587 / 1470

Energetická třída ²	
Spotřeba energie za rok ³	111 kWh
Klimatická třída	SN-ST
Okolní teplota ⁴	+10 °C až +38 °C
Chladivo	R 600a
Emise zvuku šířícího se vzduchem / Třída emisí hluku	38 dB(A) / C
Napětí / frekvence / Příkon	220 - 240V~ / 50/60 Hz / 1,5 A
Ventilátor / Filtr s aktivním uhlím FreshAir	ano / ano
Nastavení vlhkosti	HumiditySelect (dvě úrovně: standard a vysoká)
Počet teplotních zón / Odděleně regulované chladicí okruhy	1 / 1
Teplotní rozsah	+5 °C až +20 °C
Dveře / Vnější stěny přístroje	dveře z izolačního skla, rám černý / černý
Typ řízení / umístění	2,4" displej TFT barevný / ve dveřích
Obsluha řízení	Ovládání dotykem prstu
Alarm při poruše / Varovný signál otevřených dveří	optický a akustický / optický a akustický
Dětská pojistka	ano
Materiál vnitřních stěn	Plast, grafitová šedá
Vnitřní osvětlení	LED světelné pásky po obou stranách
Trvale aktivované / stmívatelné	ano / ano
Řešení připojení k síti	SmartDeviceBox: zahrnutý
EasyFill nakládací pomůcka / Materiál odkládacích ploch	ano / ocelový rošt s dřevěným čelem
Počet poliček / na teleskopických tyčínách	6 / 1
Výškově nastavitelné police	ano
Madlo	tyčové madlo s integrovanou mechanikou otevírání
Vzduchový filtr	v zadní stěně
Druh zámku	elektronický, bez dálkového ovládání
Dveře samozavírací / Směr otevírání dveří	ano / vpravo, lze zaměnit
Těsnění dveří	vyměnitelné
Možnost sestavení Side-by-Side	ano
Brutto / netto hmotnost	99 / 93 kg

Příslušenství	
Aktivní uhlíkový filtr FreshAir	9882460
Dřevěná police / Výstavková police (dřevěná skládací)	7113328 / 7113041
Kovová police s dřevěným čelem / Systém připínacích štítků	7113254 / 9882766
Prezentace lahví	9882303
Zásobník na vodu s lávovým kamenem	9882755
Děrovaný plech	9302885
Pojistka proti převrácení pro nástěnnou montáž	9882767

¹ Tato zařízení jsou určena výhradně ke skladování vína. Maximální objem lahví Bordeaux (0,75 l) podle normy NF H 35-124 (výška: 300,5 mm, Ø: 76,1 mm)
² V souladu s nařízením EU 2019/2016.
³ Měřeno podle normy EN 62552.
⁴ Udává okolní teplotu, při které lze zařízení bezpečně provozovat.

Stručný přehled výhod***

FreshAir

O to, aby nic nenarušovalo skvělý buket, se postará filtr s aktivním uhlím, který spolehlivě naváže všechny pachy.

VibrateSafe

Speciálně vyvinuté, mimořádně tiché kompresory a pevné police se postarají o to, aby víno nebylo v průběhu skladování ničím rušeno.

Zapuštěné madlo

Funkčnost se setkává s elegancí: zapuštěná madla Vinidor Selection umožňují snadné a pohodlné uchopení – a ničím nerušený pohled na rafinovaný design temperovací vinotéky, který zapadne i do toho nejhonosnějšího prostředí.

3 zóny:

Se stálou teplotou v celém interiéru s možností nastavení v rozsahu 5–20 °C.

Dřevěné police FlexFit

Přizpůsobení na míru lahvím různých velikostí.

StorageZone s Humidity-Control

Speciální zóna pro temperování nebo skladování. Funkce HumidityControl vytváří ideální temperovací klima, díky němuž si víno déle udržuje svou správnou chuť.

TempProtect Plus

Dva snímače neustále měří teplotu ve vinotéce. V případě kritické změny je zasláno oznámení.*




WPgbi 5283 Vinidor Selection



Elektronický dveřní zámek eDoorLock

PIN kód pro zabezpečení vašeho drahocenného vína.



Bezpečnost

Sofistikované alarmy poskytují zvukovou i vizuální signalizaci.*

Sommelier Board

Vystavte stylově své víno a sklenice.

Vnitřní prostor v provedení BlackSteel

Ideální zázemí sbírky vín. Panel v provedení BlackSteel vylepšuje chladničku, zajišťuje ideální cirkulaci vzduchu a vlhkost.

LightTower

Objevte podmanivé osvětlení našich spotřebičů s prosklenými dveřmi. Svislé sloupce osvětlují víno s přizpůsobitelnou intenzitou.

UVProtect Plus

Dvojitá ochrana: dveře s tónovaným sklem s jednou pokovenou vrstvou uloženou ve vakuu poskytují ochranu před slunečním zářením.

Zavírací mechanismus SoftSystem

Dveře vinotéky se zavírají automaticky a zvláště jemně při úhlu otevření cca 35°.



Sommelier Board

Dodejte své místnosti eleganci v podobě desky Sommiere-Board. Tato rafinovaná sada sofistikovaně vystavuje všechna vaše vína, sklenice, karafu a příslušenství. Vypadá úžasně, ale navíc nabízí praktické využití díky integrovanému úložnému boxu a speciální pracovní ploše pro otevírání a servírování vína.



Dřevěné police FlexFit

Přizpůsobte si police na míru pomocí desek FlexFit. Přizpůsobitelné dřevěné lišty lze dokonale upravit pro každou lahev, dokonce i pro lahve Magnum. Udržujte sbírku v dokonalém stavu a snadno vyměňte znečištěné lišty.



LightTower

Objevte kouzlo osvětlení našich spotřebičů s prosklenými dveřmi. Dva svislé LED sloupce umělecky osvětlují vaše lahve vína. Intenzitu si můžete vybrat sami.

	Vinidor	Vinidor Selection
Kvalita	Udržování konstantní teploty	Udržování konstantní teploty
	Nastavitelný teplotní rozsah ve 2 zónách: +5 °C až +20 °C	Nastavitelný teplotní rozsah ve 3 zónách: +5 °C až +20 °C
	Nepřetržitě zobrazování aktuální teploty	Nepřetržitě zobrazování aktuální teploty
	3vrstvé bezpečnostní sklo UVProtect Plus s ochranou proti UV záření	3vrstvé bezpečnostní sklo UVProtect Plus s ochranou proti UV záření
	Uložení s tlumením vibrací VibrateSafe	Uložení s tlumením vibrací VibrateSafe
	Vyměnitelné těsnění dveří	Vyměnitelné těsnění dveří
	2 výškově nastavitelné nožky	2 výškově nastavitelné nožky
Dobré klima	Nastavitelná vlhkost vzduchu díky funkci HumiditySelect	Regulovatelná vlhkost vzduchu díky funkci HumidityControl
		Ukazatel aktuální vlhkosti vzduchu
		Tác na vodu
	1 filtr FreshAir s připomínkou výměny	1 filtr FreshAir s připomínkou výměny
Pohodlí a flexibilita	Nastavení teploty v krocích po 1 °C	Nastavení teploty v krocích po 1 °C
	Oddělovač zón s plastovou policí na láhve, rozšiřitelné dřevěnými lištami FlexFit (příslušenství)	Dělič zón s dřevěnými lištami FlexFit
	Prezentační deska	
	Zavírací mechanismus SoftSystem	Zavírací mechanismus SoftSystem
	Dřevěné police, výškově nastavitelné (další police k dispozici jako příslušenství)	Dřevěné police FlexFit se samozavíráním SoftTelescopic
	Displej: volitelný mezi 9 nebo 12 jazyky* (DE/EN/FR/ES/IT/NL/CS/PL/PT/BG/RU/ZH-CN)	Displej: volitelný mezi 12 jazyky (DE/EN/FR/ES/IT/NL/CS/PL/PT/BG/RU/ZH-CN)
		Sommelier Board*
Design a životní styl	LED stropní osvětlení na každou zónu	LightColumn
	Zadní panel: SmartSteel	Zadní panel: BlackSteel
	Dotykový displej (SmartSteel-modely)	
	Displej Touch & Swipe (BlackSteel-modely)	Displej Touch & Swipe, na prosklených dveřích
	Prezentační osvětlení (prosklené dveře)	Prezentační osvětlení
	Hliníková tyčová rukojeť s otevíracím mechanismem	Vertikální zapuštěná rukojeť
	Nízká hlučnost	Nízká hlučnost
Bezpečnost	InteriorFit	InteriorFit
	TempProtect Plus	TempProtect Plus
	Dveřní alarm, teplotní alarm, alarm při výpadku proudu	Dveřní alarm, teplotní alarm, alarm při výpadku proudu
	Zvukový a optický alarm na displeji, signalizací osvětlením a Push oznámením díky funkci SmartDevice**	Zvukový a optický alarm na displeji, signalizací osvětlením a Push oznámením díky funkci SmartDevice**
	DisplayLock	DisplayLock
Možnosti připojení*	SmartDevice (včetně modulu SmartDevice)*	SmartDevice (včetně modulu SmartDevice)
	Prezentační osvětlení**	Prezentační osvětlení**
	Nastavení teploty v krocích po 1 °C**	Nastavení teploty v krocích po 1 °C**
	obrazení a ovládání důležitých funkcí spotřebiče**	obrazení a ovládání důležitých funkcí spotřebiče**

* v závislosti na modelu

** Prostřednictvím aplikace SmartDevice

	Vinidor	Vinidor Selection	
StainlessSteel 60 cm			
	WPsd 4652	WPsd 5252	
	Max 107	Max 155	
BlackSteel 60 cm			
	WPbsi 5052	WPbsi 5252	WSbsi 5252
	Max 131	Max 155	Max 155
GlassBlack 60 cm			
	WPgbi 5272	WPgbi 5273	WPgbi 5283
	Max 106	Max 104	Max 85
GlassBlack 70 cm			
	WPgbi 7472	WPgbi 7473	WPgbi 7483
	Max 204	Max 182	Max 145

Pro modely o šířce 60 cm: hloubka zařízení 67,5 cm

Pro modely o šířce 70 cm: hloubka zařízení 76,4 cm

Kvalita až do nejmenšího detailu




Vnitřní prostor v provedení BlackSteel

Ideální zázemí vaší sbírky vín: zadní panel v designu BlackSteel. Výrazná černá nerezová ocel dodává vnitřnímu prostoru temperovací vinotéky punc nepopsatelné kvality. Vzhled je ale jen jednou z jeho výhod, zadní stěna navíc zajišťuje vyváženou cirkulaci vzduchu a perfektně regulovanou vlhkost.

LightTower

Jedním z nejdůležitějších – a zároveň nejpomíjenějších – designových prvků je osvětlení. Pokud je využité chytře, dokáže zázračně vykouzlit správnou atmosféru tak, jako u našich spotřebičů s prosklenými dveřmi. Dva svislé světelné sloupce umělecko osvětlují vaše lahve vína, vždy při otevření dveří, nebo celou dobu. Volba je na vás – stejně jako intenzita osvětlení.



Tác na vodu

Ideální vlhkost nebo i zcela suché prostředí díky tácu na vodu se snadnou dodatečnou montáží. Pomáhá zachovat optimální vlhkost ve spotřebiči shromažďováním vody z interiéru spotřebiče, případně doplněním vody dle potřeby. Tímto způsobem bude vaše sbírka vín uložena v ideálních podmínkách bez ohledu na okolní prostředí.

Zapuštěné madlo

Funkčnost se setkává s elegancí: zapuštěná madla Vinidor Selection umožňují snadné a pohodlné uchopení – a ničím nerušený pohled na rafinovaný design temperovací vinotéky, který zapadne i do toho nejhonosnějšího prostředí.

Hliníková tyčová rukojeť s otevíracím mechanismem

Všechny dveře lze otevřít, ale jen některé lze otevřít i bez námahy. Ať už potřebujete ke spotřebiči pravidelný přístup nebo s vynaložením minimálního úsilí, integrovaný otevírací mechanismus dveří je tu pro vás – téměř bez námahy. Elegantní madlo navíc dodává vašemu spotřebiči působivý prvek.



Oddělovač zón

Ještě více flexibility pro skladování lahví na víno. Modely Vinidor Selection jsou vybaveny dřevěnými policemi FlexFit. Ty lze připevnit jako příslušenství v modelech Vinidor s plastovými policemi.

Dřevěné police FlexFit

Snadné přizpůsobení polic: upravitelné dřevěné lišty odkládacích polic FlexFit vám umožňují vytvořit dokonalé přizpůsobení pro každou lahev – dokonce i pro lahve ve velikosti Magnum. Vaše sbírka vín tak bude vypadat čistší než kdy dříve a už nemusíte mít obavy ani z případného rozlité červeného vína, protože znečištěné lišty lze snadno vyměnit.



Sommelier Board

Dodejte své místnosti eleganci v podobě desky SommiereBoard. Tato rafinovaná sada sofistikovaně vystavuje všechna vaše vína, sklenice, karafu a příslušenství. Vypadá úžasně, ale navíc nabízí praktické využití díky integrovanému úložnému boxu a speciální pracovní ploše pro otevírání a servírování vína.

Stručný přehled výhod

HumidityControl

Vlhkost lze aktivně regulovat v krocích po 5 % v rozsahu 50–80 % relativní vlhkosti**.

VibrateSafe

Speciálně vyvinuté, mimořádně tiché kompresory a pevné police se postarají o to, aby víno nebylo v průběhu skladování ničím rušeno.

Maximální úložná kapacita

V závislosti na modelu můžete na odolné kovové police bezpečně uložit hrdly k sobě 141 až 324 lahví a mít k nim snadný přístup.

1 zóna:

Se stálou teplotou v celém interiéru s možností nastavení v rozsahu 5–20 °C.

Výškově nastavitelné dřevěné police

Na kolejkách s plynulým výsuvem.

FreshAir:

O to, aby nic nenarušovalo skvělý buket, se postará filtr s aktivním uhlím, který spolehlivě naváže všechny pachy.

TempProtect Plus

Dva snímače neustále měří teplotu ve vinotéce. V případě kritické změny je zasláno oznámení.*



Zámek

Chrání před neoprávněným přístupem.



Bezpečnost

Sofistikované alarmy poskytují zvukovou i vizuální signalizaci.*

Ergonomické a tenké dveřní madlo

V černém nebo hliníkovém provedení (v závislosti na řadě), kartáčováno.

UVProtect Plus

Trojité ochrany: Trojitá ochrana: dveře s tónovaným sklem se dvěma pokovenými vrstvami uloženými ve vakuu poskytují ochranu před slunečním zářením.

Prezentační osvětlení

Efektní prezentace sbírky vín i se zavřenými prosklenými dveřmi. Jas lze ztlumit pomocí displeje.*

EasyFill:

Vkládací pomůcka pro snadné ukládání vín do vinotéky. Při otevření do úhlu 90° a více zůstanou dveře otevřeny.

Samoavírací dveře

Když jsou dveře vinotéky otevřeny do úhlu menšího než 90°, plynule se samy zavřou.



WPbli 5231 GrandCru Selection

* Také prostřednictvím aplikace SmartDevice

** Platí pro pokojové teploty. Ve velmi suchém/chladném prostředí, například ve sklepě, doporučujeme podpořit činnost systému vhodnou nádržkou na vodu z naší nabídky příslušenství.

Podrobná výbava závisí na konkrétním modelu, nahlédněte do popisu k příslušnému modelu.



SmartDevice

S vestavěným modulem SmartDevice můžete ovládat spotřebič a využívat další služby prostřednictvím počítače nebo mobilních koncových zařízení.



LightColumn

LED světelný sloupek vedoucí po obou stranách shora až dolů rovnoměrně nasvítí celý interiér.




Dotykový displej

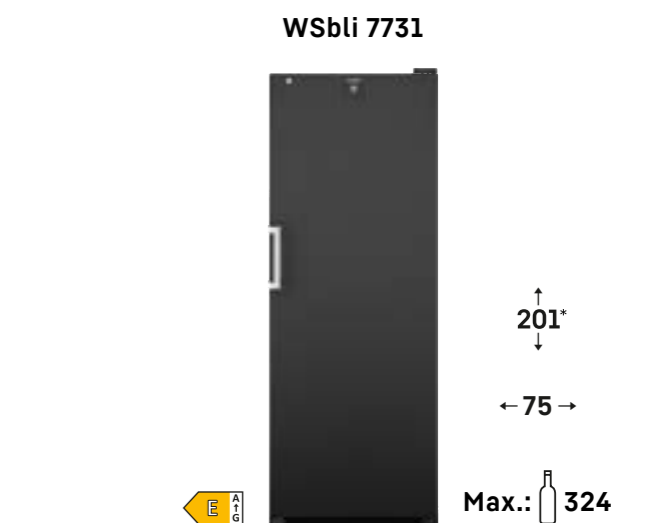



Spotřebiče Liebherr se velmi snadno ovládají klepnutím na přehledný dotykový displej.

	GrandCru	GrandCru Selection
Kvalita	Udržování konstantní teploty	Udržování konstantní teploty
	Nastavitelný teplotní rozsah v jedné zóně: +5 °C až +20 °C	Nastavitelný teplotní rozsah v jedné zóně: +5 °C až +20 °C
	Nepřetržitě zobrazování aktuální teploty	Nepřetržitě zobrazování aktuální teploty
	3vrstvé bezpečnostní sklo UVProtect Plus s ochranou proti UV záření	3vrstvé bezpečnostní sklo UVProtect Plus s ochranou proti UV záření
	Uložení s tlumením vibrací VibrateSafe	Uložení s tlumením vibrací VibrateSafe
	Maximální kapacita pro ukládání lahví díky uložení „hrdlo na hrdlo“	Maximální kapacita pro ukládání lahví díky uložení „hrdlo na hrdlo“
Dobré klima	Vyměnitelné těsnění dveří	Vyměnitelné těsnění dveří
	2 výškově nastavitelné nožky	2 výškově nastavitelné nožky
	Nastavitelná vlhkost vzduchu díky funkci HumiditySelect	Regulovatelná vlhkost vzduchu díky funkci HumidityControl
		Ukazatel aktuální vlhkosti vzduchu
	1 filtr FreshAir s připomínkou výměny	1 filtr FreshAir s připomínkou výměny
	Nastavení teploty v krocích po 1 °C	Nastavení teploty v krocích po 1 °C
Pohodlí a flexibilita	Vkládací pomůcka EasyFill	Vkládací pomůcka EasyFill
	Samozavírací dveře	Samozavírací dveře
	Výškově nastavitelná dřevěná police	Výškově nastavitelná dřevěná police
	Výběr z 9 jazyků pro zobrazení na displeji (DE/EN/FR/ES/IT/NL/CS/PL/PT)	Výběr z 9 jazyků pro zobrazení na displeji (DE/EN/FR/ES/IT/NL/CS/PL/PT)
Design a životní styl	LED stropní osvětlení	Stropní LED osvětlení (plně dveře), LightColumn (prosklené dveře)
	Zadní panel: Kov, šedý grafit	Zadní panel: nerezová
	Dotykový displej	Dotykový displej
	Prezentační osvětlení (prosklené dveře)	Prezentační osvětlení (prosklené dveře)
	Tyčové madlo: černé	Tyčové madlo: hliník, kartáčovaný
Bezpečnost	Nízká hlučnost	Nízká hlučnost
	TempProtect Plus	TempProtect Plus
	Dveřní alarm, teplotní alarm, alarm při výpadku proudu	Dveřní alarm, teplotní alarm, alarm při výpadku proudu
	Zvukový a optický alarm na displeji, signalizací osvětlením a Push oznámením díky funkci SmartDevice*	Zvukový a optický alarm na displeji, signalizací osvětlením a Push oznámením díky funkci SmartDevice*
	Zámek displeje	Zámek displeje
Možnosti připojení*	Mechanický zámek, dodatečně montovaný	Mechanický zámek, integrovaný
	Připraveno na SmartDevice	SmartDevice (včetně modulu SmartDevice)
	Prezentační osvětlení*	Prezentační osvětlení*
	Nastavení teploty v krocích po 1 °C*	Nastavení teploty v krocích po 1 °C*
	Zobrazení a ovládání důležitých funkcí spotřebiče*	Zobrazení a ovládání důležitých funkcí spotřebiče*

GrandCru



GrandCru Selection



Víno

Kvalita až do nejmenšího detailu



TempProtect Plus

Díky funkci TempProtect Plus můžete být dvojnásob klidní: vintotéka neustále měří teplotu pomocí dvou snímačů, aby vaše vína dokonale chránila před teplotními výkyvy.



Regulace vlhkosti

U modelů s funkcí HumiditySelect lze vlhkost regulovat ve dvou úrovních: standardní nebo vysoká. U modelů s funkcí HumidityControl lze optimální vlhkost nastavit v krocích po 5 % v rozsahu 50–80 % relativní vlhkosti*.



UVProtect Plus

Dokonalá ochrana před UV zářením pro dlouhodobé skladování: Dveře s tónovaným sklem se dvěma pokovenými vrstvami uloženými ve vakuu poskytují vínu účinnou ochranu před slunečním zářením.



EasyFill

Dveře vintotéky zůstanou při otevření od úhlu 90° otevřené, takže vkládání láhví bude mimořádně snadné. A když dveře otevřete do úhlu menšího než 90°, automaticky se jemně zavrou.



VibrateSafe

Vintotéky Liebherr zaručují jemné uložení vín díky speciálně vyvinutým mimořádně tichým kompresorům a stabilním policím vyrobeným z pevného bukového dřeva.



LightColumn

Optimální výhled na všechna vína: Světelný sloupek LightColumn prochází shora dolů celým spotřebičem. LED diody rovnoměrně nasvítí celý interiér vintotéky.



Dveřní zámek

Mechanický dveřní zámek cennou sbírku vín skvěle zabezpečí. Zámek je zapuštěný, takže nerušivě zapadá do celkového designu vintotéky.



Dřevěné police / max. kapacita / uložení hrdly k sobě

Interiér byl navržen tak, aby byly láhve uloženy hrdly k sobě, díky čemuž lze naplno využít jeho kapacitu. Budete tak mít k dispozici dostatek prostoru i pro stále se rozrůstající sbírku vín.



SteelInterior

Kombinace dřevěných polic a zadního panelu z nerezové oceli SmartSteel dodává vintotéce podmanivou krásu, i když je prázdná. Povrch zadního panelu navíc zajišťuje stálou cirkulaci vzduchu.



FreshAir

Filtr s aktivním uhlím váže pachy všeho druhu, takže buket Vašich vín zůstane nedotčen. Každých šest měsíců vám spotřebič připomene nutnost výměny filtru, kterou hravě zvládnete sami.



Zabezpečení

Ochrana cenných sbírek vín je velkou odpovědností. Proto jsou naše vintotéky vybaveny komplexním bezpečnostním balíčkem. Sofistikované funkce alarmu aktivují zvukové a optické výstrahy ještě dříve, než by mohla vína doznat újmy.



SmartDevice

Jste připraveni na budoucnost chytrých domácností? Liebherr vám rád pomůže. Modul SmartDevice je buď již zabudován z výroby, nebo jej lze do ostatních spotřebičů začlenit dodatečně (příprava na SmartDevice). Připojte svůj spotřebič Liebherr k internetu. Stačí v několika málo krocích nainstalovat modul SmartDevice a otevře se vám celý svět plný digitálních možností.



WTeS 1672

Vinidor



Objem	94 l
Max. počet 0,75l láhví Bordeaux ¹	34
Vnější rozměry v mm (Š / H / V)	598 / 575 / 822
Vnitřní rozměry v mm (Š / H / V)	510 / 440 / 550
Energetická třída ²	
Spotřeba energie za rok ³	138 kWh
Klimatická třída	SN-ST
Okolní teplota ⁴	+10°C až +38°C
Chladivo	R 600a
Emise zvuku šířícího se vzduchem	36 dB(A)
Třída emisí hluku	C
Napětí / frekvence	220 - 240V~ / 50 Hz
Příkon	1,5 A
Ventilátor / Filtr s aktivním uhlím FreshAir	ano / ano
Nastavení vlhkosti	HumiditySelect (dvě úrovně: standard a vysoká)
Počet teplotních zón	2
Oddělené regulované chladicí okruhy	2
Teplotní rozsah	+5°C až +20°C
Dveře	dveře z izolačního skla s nerezovým rámem
Vnější stěny přístroje	nerezové
Typ řízení / umístění	MagicEye / ve vnitřním prostoru
Obsluha řízení	Dotyková elektronika
Alarm při poruše	optický a akustický
Varovný signál otevřených dveří	akustický
Dětská pojistka	ano
Vnitřní osvětlení	LED
Trvale aktivované / stmívatelné	ano / ano
Interiérové světlo trvale aktivní	
Materiál odkládacích ploch	dřevěná police
Počet polic / na teleskopických lyžinách	5 / 3
Výškově nastavitelné police	
Madlo	Hliníkové madlo
Druh zámku / Směr otevírání dveří	mechanický / vpravo, lze zaměnit
Těsnění dveří	vyměnitelné
Brutto / netto hmotnost	58 / 56 kg
Příslušenství	
Aktivní uhlíkový filtr FreshAir	9881289
Zámek / Galvanizované police	
Systém připínacích štítků	9094397
Leštadlo na nerez ocel	8409030
Čistič na nerez ocel	8409022
Rukojeť pro modely pod pracovní desku	9901071



WKb 1812

Vinothek



Objem	135 l
Max. počet 0,75l láhví Bordeaux ¹	66
Vnější rozměry v mm (Š / H / V)	600 / 613 / 890
Vnitřní rozměry v mm (Š / H / V)	500 / 440 / 710
Energetická třída ²	
Spotřeba energie za rok ³	123 kWh
Klimatická třída	SN-ST
Okolní teplota ⁴	+10°C až +38°C
Chladivo	R 600a
Emise zvuku šířícího se vzduchem	38 dB(A)
Třída emisí hluku	C
Napětí / frekvence	220 - 240V~ / 50 Hz
Příkon	2,0 A
Ventilátor / Filtr s aktivním uhlím FreshAir	ano / ano
Nastavení vlhkosti	HumiditySelect (dvě úrovně: standard a vysoká)
Počet teplotních zón	1
Oddělené regulované chladicí okruhy	1
Teplotní rozsah	+5°C až +20°C
Dveře	dveře z izolačního skla, rám černý
Vnější stěny přístroje	černý
Typ řízení / umístění	MagicEye / Přední kryt
Obsluha řízení	Tlačítka
Alarm při poruše	optický a akustický
Varovný signál otevřených dveří	akustický
Dětská pojistka	ano
Vnitřní osvětlení	
Trvale aktivované / stmívatelné	
Interiérové světlo trvale aktivní	ano
Materiál odkládacích ploch	rošty pozinkované
Počet polic / na teleskopických lyžinách	3 / -
Výškově nastavitelné police	ano
Madlo	Tyčové madlo černé
Druh zámku / Směr otevírání dveří	- / vpravo, lze zaměnit
Těsnění dveří	vyměnitelné
Brutto / netto hmotnost	46 / 43 kg
Příslušenství	
Aktivní uhlíkový filtr FreshAir	9881291
Zámek / Galvanizované police	9094443 / 7112035
Systém připínacích štítků	9086723
Leštadlo na nerez ocel	
Čistič na nerez ocel	
Rukojeť pro modely pod pracovní desku	



WKR 1811

Vinothek




Objem	128 l
Max. počet 0,75l láhví Bordeaux ¹	66
Vnější rozměry v mm (Š / H / V)	600 / 613 / 890
Vnitřní rozměry v mm (Š / H / V)	500 / 440 / 710
Energetická třída ²	
Spotřeba energie za rok ³	76 kWh
Klimatická třída	SN-T
Okolní teplota ⁴	+10°C až +43°C
Chladivo	R 600a
Emise zvuku šířícího se vzduchem	37 dB(A)
Třída emisí hluku	C
Napětí / frekvence	220 - 240V~ / 50 Hz
Příkon	0,5 A
Ventilátor / Filtr s aktivním uhlím FreshAir	ano / ano
Nastavení vlhkosti	HumiditySelect (dvě úrovně: standard a vysoká)
Počet teplotních zón	1
Oddělené regulované chladicí okruhy	1
Teplotní rozsah	+5°C až +20°C
Dveře	plně dveře, červená bordeaux
Vnější stěny přístroje	černý
Typ řízení / umístění	MagicEye / Přední kryt
Obsluha řízení	Tlačítka
Alarm při poruše	optický a akustický
Varovný signál otevřených dveří	akustický
Dětská pojistka	ano
Vnitřní osvětlení	
Trvale aktivované / stmívatelné	
Interiérové světlo trvale aktivní	
Materiál odkládacích ploch	rošty pozinkované
Počet polic / na teleskopických lyžinách	3 / -
Výškově nastavitelné police	ano
Madlo	Tyčové madlo černé
Druh zámku / Směr otevírání dveří	- / vpravo, lze zaměnit
Těsnění dveří	vyměnitelné
Brutto / netto hmotnost	40 / 37 kg
Příslušenství	
Aktivní uhlíkový filtr FreshAir	9881291
Zámek / Galvanizované police	9094443 / 7112035
Systém připínacích štítků	9086723
Leštadlo na nerez ocel	
Čistič na nerez ocel	
Rukojeť pro modely pod pracovní desku	

Kompaktní spotřebiče



¹ Tato zařízení jsou určena výhradně ke skladování vína. Maximální objem lahví Bordeaux (0,75 l) podle normy NF H 35-124 (výška: 300,5 mm, Ø: 76,1 mm)
² V souladu s nařízením EU 2019/2016.
³ Měřeno podle normy EN 62552.
⁴ Udává okolní teplotu, při které lze zařízení bezpečně provozovat.



LED osvětlení

K optimální prezentaci těch nejlepších vín je zařízení WKes 653 vybaveno stmívatelným osvětlením LED. Vzhledem k tomu, že LED produkují pouze minimální množství tepla a žádné UV záření, lze vína vystavit správnému světlu po dlouhou dobu, aniž by došlo k jejich poškození.



Dotyková elektronika

Ideální skladovací teplota pro dlouhodobé skladování vín se pohybuje mezi +8 °C až +12 °C. Bílá vína, která je třeba skladovat při teplotě podávání, by ideálně měla mít méně než +10 °C, červená vína se skladují až do teploty +18 °C. Proto lze teplotu pomocí pohodlné dotykové elektroniky přesně nastavit v rozmezí +5 °C až +20 °C.



WKes 653

GrandCru



Objem	48 l
Max. počet 0,75l láhví Bordeaux ¹	12
Vnější rozměry v mm (Š / H / V)	425 / 478 / 612
Vnitřní rozměry v mm (Š / H / V)	350 / 310 / 370
Energetická třída ²	
Spotřeba energie za rok ³	78 kWh
Klimatická třída	SN
Okolní teplota ⁴	+10 °C až +32 °C
Chladivo	R 600a
Emise zvuku šířícího se vzduchem	37 dB(A)
Třída emisí hluku	C
Napětí / frekvence	220 - 240V~ / 50 Hz
Příkon	1,0 A
Ventilátor	ano
Filtr s aktivním uhlím FreshAir	ano
Nastavení vlhkosti	HumiditySelect (dvě úrovně: standard a vysoká)
Počet teplotních zón	1
Oddělené regulované chladicí okruhy	1
Teplotní rozsah	+5 °C až +20 °C
Dveře	Dveře z izolačního skla s nerezovým rámem, SmartSteel
Vnější stěny přístroje	SmartSteel nerez ocel
Typ řízení / umístění	LCD / ve vnitřním prostoru
Obsluha řízení	Dotyková elektronika
Alarm při poruše	optický a akustický
Varovný signál otevřených dveří	akustický
Dětská pojistka	ano
Vnitřní osvětlení	LED
Trvale aktivované / stmívatelné	ano / ano
Materiál odkládacích ploch	dřevěná police
Počet poliček	3
Zásuvky	1
Druh zámku	mechanický
Směr otevírání dveří	pevně vpravo
Těsnění dveří	vyměnitelné
Brutto / netto hmotnost	33 / 28 kg
Příslušenství	
Aktivní uhlíkový filtr FreshAir	9881287
Systém připínacích štítků	9094559
Spodní kryt pro montáž na stěnu	9590519



ZKes 453

Humidor



Objem	39 l
Vnější rozměry v mm (Š / H / V)	425 / 478 / 612
Vnitřní rozměry v mm (Š / H / V)	300 / 274 / 340
Spotřeba energie za rok	162 kWh
Klimatická třída	N
Okolní teplota ⁴	+16 °C až +32 °C
Chladivo	R 600a
Hluk - akustický výkon	40 dB(A)
Napětí / frekvence	220 - 240V~ / 50 Hz
Příkon	0,5 A
Ventilátor	ano
Filtr s aktivním uhlím FreshAir	ano
Nastavení vlhkosti	HumidityControl
Počet teplotních zón	1
Oddělené regulované chladicí okruhy	1
Teplotní rozsah	+16 °C až +20 °C
Rozsah nastavitelnosti vlhkosti	68% až 75%
Dveře	Dveře z izolačního skla s nerezovým rámem, SmartSteel
Vnější stěny přístroje	SmartSteel nerez ocel
Typ řízení / umístění	LCD / ve vnitřním prostoru
Obsluha řízení	Dotyková elektronika
Alarm při poruše	optický a akustický
Varovný signál otevřených dveří	akustický
Dětská pojistka	ano
Vnitřní osvětlení	LED
Trvale aktivované / stmívatelné	ano / ano
Materiál odkládacích ploch	Cedrové dřevo
Počet poliček	2
Prezentační kazeta	2
Druh zámku	mechanický
Směr otevírání dveří	pevně vpravo
Těsnění dveří	vyměnitelné
Brutto / netto hmotnost	34 / 30 kg
Příslušenství	
Aktivní uhlíkový filtr FreshAir	9881287
Spodní kryt pro montáž na stěnu	9590519

1 Tato zařízení jsou určena výhradně ke skladování vína. Maximální objem lahví Bordeaux (0,75 l) podle normy NF H 35-124 (výška: 300,5 mm, Ø: 76,1 mm)
2 V souladu s nařízením EU 2019/2016.
3 Měřeno podle normy EN 62552.
4 Udává okolní teplotu, při které lze zařízení bezpečně provozovat.



Prezentační boxy

Doutníky lze skladovat jednotlivě v různých vysokých prezentačních boxech. Boxy jsou vyrobeny ze španělského cedrového dřeva a lze je pohodlně vyjmát.



Vlhkost vzduchu

Do integrované nádržky na vodu lze naplnit jeden litr destilované vody. Snímače vlhkosti regulují spotřebu vody a přesně zaručují zvolenou vlhkost vzduchu mezi 68 % a 75 %. Optický ukazatel vás upozorní, kdy je nutné vodu doplnit.

Vinotéky

**Modul SmartDevice**

Dokonalý přehled o víně. Vinotéky Liebherr lze rychle zapojit do sítě pomocí modulu SmartDevice dostupného jako příslušenství. Ten s sebou přináší všechny výhody aplikace SmartDevice – především přístup ke spotřebiči nebo možnost zobrazení a změny nastavení (jako například teploty) odkudkoli. Do chytrého telefonu navíc obdržíte všechny bezpečnostní informace o spotřebiči a víně.

**Filtr FreshAir s aktivním uhlím**

Filtr FreshAir s aktivním uhlím váže všechny druhy pachů, takže je dosažena optimální kvalita vzduchu a je zachován nezměněný buket. Výměnu filtru je potřeba provést každých 6 měsíců a na její nutnost upozorní funkce připomínky (v závislosti na modelu).

**Zásobník na vodu a lávové kameny**

Dodatečně montovaný zásobník na vodu a lávové kameny pomáhají s udržením ideální vlhkosti, aby i v suchém prostředí zůstaly korky optimálně vlhké.

Vinotéky

**Sada 3 dřevěných tyček**

Velká nebo malá – každá se teď vejde. Skladujte s dalšími dřevěnými tyčkami i malé lahve vína, která budou ve vaší vinotéce Liebherr v bezpečí. Jen vložit do dřevěné police – hotovo.

**Popisovací příchytky**

Pět stylových hliníkových popisovacích příchytok slouží k optimální organizaci vašich zásob vína. Lze je popsat a flexibilně umístit na police s láhvemi.

**Prostředek na ošetřování nerezové oceli**

K ošetřování ploch z nerezové oceli. (Nepoužívat na materiál SmartSteel.)

**Prezentační držák na láhev**

Vybrané láhve můžete speciálně vystavit: V působivém prezentačním držáku na láhve bude vybraná láhev s vínem v poloze, která upoutá pohled na etiketu. Navíc v něm lze bezpečně uložit již otevřené láhve.

**Výškově nastavitelná dřevěná police**


Vysoce kvalitní provedení z vyztuženého dřeva. Elegantní buková police tlumí vibrace, je určena k vodorovnému uložení lahví vína a díky ergonomickému tvaru usnadňuje vkládání, vyjímání a organizaci lahví. Má ale ještě další výhodu: Dřevo totiž dýchá a dokáže v sobě uložit malé množství vody, což je dobré pro mikroklima ve vnitřním prostoru. A také z hlediska dlouhodobého skladování.

**Dřevěná prezentační police**

Na prezentační polici z bukového dřeva lze bezpečně uskladnit a skvělým způsobem vystavit také dvě otevřené láhve vína. To vše díky vestavěné funkci sklopení police.

**Čistící prostředek na nerezovou ocel**

Spolehlivě a šetrně odstraňuje otisky prstů, šmouhy a skvrny z nerezových povrchů. (Nepoužívat na materiál SmartSteel.)

**Madlo**

Kvůli začlenění spotřebiče do kuchyně lze robustní hliníkové madlo vyměnit za užší tyčové madlo z kartáčované nerezové oceli.

**Zámek**

K produktům, které jsou ve vašem vlastnictví, by neměl mít přístup nikdo jiný. Sbírký vín navíc obvykle mívají vysokou cenu, a proto je třeba je chránit. Vinotéku GrandCru je proto možné velmi snadno dodatečně vybavit mechanickým dveřním zámkem.

**Výškově nastavitelná kovová police s dřevěným čelem**

Robustní kovová police v sobě spojuje vše, co je třeba ke skladování vína v gastronomickém odvětví. Polici lze do spotřebiče umístit flexibilně podle toho, jak potřebujete láhve rozdělit. O bezpečnost se starají výztuhy. Povrstvený kov se mimořádně snadno čistí. A hladký, čistý design s bukovými čely působí harmonicky s uloženými víny.

**Perforovaná police**

Perforovaná kovová police zaručuje optimální stabilitu lahví. Nápoje i nádoby budou vždy uloženy bezpečně. Perforované kovové police mají extrémní nosnost a jsou ideální k ukládání nápojů.

**Pozinkovaný rošt**

Rošt pro další potřebu.

**Kryt dna u nástěnné montáže**

Zakrývá dno a umožňuje tak atraktivní montáž kompaktních spotřebičů na stěnu bez pohledu na spodní stranu.

**Pojistka proti překlolení**

Pojistka proti překlolení spolehlivě připevní spotřebič ke stěně. Bezpečná stabilita tak bude vždy zajištěna i při vkládání a vyjímání vín z výsuvných polic, a to i při maximálním zatížení.

Aktuální příslušenství najdete přímo online pro požadovaný model: home.liebherr.com



Komerční mrazničky pro gastronomii a maloobchod – kvalita, která se vyplatí

Ve světě, který je stále mobilnější a rychlejší, je důležitá dobrá viditelnost a správné impulzy: Díky optimální TDA (Total Display Area) prezentují mrazicí boxy Liebherr občerstvení, zmrzlinu nebo jiné vhodné výrobky maximálně přehledně a vybízejí k jejich nákupu. Atraktivní design nastavuje měřítko v oboru a individuální možnosti prezentace výrobků promění každý box v nadšení ze značky, která přesvědčivě upoutá pozornost zákazníků. Splněny jsou tak nejen nároky na vyšší tržby, ale také požadavek na větší udržitelnost. Vedle velmi nízkých nákladů na energii, přírodních chladiv, komponent neobsahujících PVC a máleho vyzařování tepla zaujmou vysoce účinné profesionální spotřebiče také bezúdržbovostí a spolehlivým mrazicím výkonem po dobu minimálně 15 let. Nebo stručně: neporazitelným TCO (Total Cost of Ownership).

Zvyšujte povědomí o vaší značce.

Společnost Liebherr nabízí celou řadu možností pro individuální a působivou personalizaci mrazniček. Můžete si přitom vybírat mezi různými metodami a nejrůznějšími modely. Na přání pro vás vyvineme vaše vlastní koncepce zařízení, které budou dokonale odpovídat vaší značce a vašim specifickým požadavkům.

Individuální polepování

Požadovaná prezentace značky se v závislosti na počtu kusů a motivu nanese buď metodou sítotisku, nebo digitálního tisku na vhodný polep, což je většinou fólie z PVC. Polep se přesně natáhne na napěněný kryt či skříň.



Polepy displejů / bočních stěn / dveří a individuální barevné provedení

Prostřednictvím individuálního barevného provedení lze velmi poutavě prezentovat vaši značku a atraktivnit zboží. Boční stěny pultů, plastové koncovky rámu pultů a také displej a rámy displeje mrazicích zařízení lze za účelem podpory prodeje individuálně navrhnout podle přání zákazníka.

Výhody v přehledu



Energeticky úsporné vnitřní LED osvětlení

Energeticky úsporné vnitřní LED osvětlení pro účinnou a přesvědčivou prezentaci nabídky. Volitelně je k dispozici také zámek víka.

Rám složený z několika plastových a hliníkových dílů

Rám složený z několika plastových a hliníkových dílů atraktivního a moderního vzhledu se zaoblenými rohy zajišťuje stabilitu, lepší hygienu a chrání při vyjímání zboží.

Velmi účinná izolace

Velmi účinná izolace zajišťuje konstantní teploty a snižuje spotřebu energie.

Shoda s RoHS a OEEZ

Shoda se směrnicemi RoHS a OEEZ díky použití ekologických materiálů v kombinaci s optimální recyklovatelností.



Zámek víka

Zámek víka chrání před neoprávněným přístupem.

Stabilní závěsné koše

Stabilní závěsné koše umožňují přehlednou prezentaci zboží.

Tvrzené bezpečnostní sklo

Tvrzené bezpečnostní sklo je nerozbitné, zatížitelné a poskytuje stabilitu v horní části pultu. Navíc je díky minimálnímu vyzařování tepla zaručen optimální výhled na uskladněné zboží. Pro snadnou manipulaci a čištění lze víko odstranit.

Profilované těsnění

Profilované těsnění pro snadné otevírání a zavírání víka.

Vnitřní ocelová vložka

Vnitřní ocelová vložka se zaoblenými rohy se snadno čistí, umožňuje dokonalou hygienu a dobře vede chlad.


Tiší chod díky zkapalňovači ve vnějším plášti

Díky zkapalňovači zapněnému ve vnějším plášti pracují zmrzlinové boxy velmi tiše a s minimálními vibracemi – a skříň lze snadno vyčistit. Navíc se na vnějším povrchu netvoří kondenzovaná voda.



Stabilní kolečka

Stabilní kolečka usnadňují přepravu, pokud je třeba spotřebič přemístit, a umožňují pohodlné čištění podlahy pod spotřebičem.



EFI 3553



Skleněné posuvné víko s hladkým chodem

Mírně zkosené posuvné skleněné víko boxů EFI je vyrobeno z tvrzeného bezpečnostního skla. Díky profilovanému těsnění a plastovému rámu, který je pomocí kompresoru vyhříván horkým plynem, lze polovinami víka vždy snadno pohybovat.



Izolované posuvné víko

Díky kompozitnímu krytu z hliníku a tvrzeného PVC mají víka izolovaná pevnou pěnou mimořádnou nosnost. Horní část je opatřena hliníkovou pracovní plochou odolnou proti poškrábání. Jako alternativa ke skleněnému posuvnému víku je k dispozici plně posuvné víko izolované pěnou. Zástrčkový zámek lze dodat jako příslušenství.



Akční police Liebherr

Více zboží na stejné ploše. S tímto mimořádně stabilním příslušenstvím o vysoké nosnosti lze chladničky a mrazničky Liebherr uspořádat nad sebou v libovolné kombinaci. Výsledkem bude až o 65 % více objemu, aniž byste spotřebovali byť i jeden milimetr plochy navíc. Tak lze nabízet výrazně více produktů, a to dokonce nepřehlédnutelně ve výšce očí zákazníků.



Skleněný kryt

Robustní skleněný kryt z tvrzeného bezpečnostního skla chrání zmrzlinu při prodeji před znečištěním a podporuje atraktivní prezentaci zboží. Mimořádně hluboký skleněný kryt na přední straně umožňuje vynikající viditelnost, takže si zákazníci mohou zboží bez problémů prohlédnout ze všech úhlů.



EFI 5653

Šířka	1885 mm
Brutto / užitný objem	571 / 408 l
Vnější rozměry v mm (Š / H / V)	1885 / 660 / 825
Vnitřní rozměry v mm (Š / H / V)	1760 / 535 / 656
Plocha pro prezentaci zboží (TDA) ¹	1,03
Energetická třída ²	
Spotřeba energie za rok ³	1094 kWh
Klimatická třída (energetická směrnice)	B
Teplotní třída (energetická směrnice)	C1
Klimatická třída (bezpečnostní norma)	7
Okolní teplota ⁴	+10 °C až +35 °C
Chladivo	R 290
Hluk – akustický výkon	52 dB(A)
Napětí / frekvence	220 - 240V~ / 50 Hz
Příkon	2,5 A
Chladicí systém / Proces odmrazování	statický / ruční
Rozsah teplot	-10 °C až -24 °C
Povrchová úprava víka	posuvně skleněné víko
Povrchová úprava vnějšího pláště	ocel / bílá
Materiál vnitřních stěn	ocel
Povrchová úprava rámu	šedá
Ovládání	otočný regulátor
Ukazatel teploty	uvnitř analogový
Vnitřní osvětlení	LED
Počet košů	8
Maximální počet košů (viz obrázek)	8
Kolečka	otočná kolečka
Druh zámku	mechanický, možnost dodatečné montáže
Odtok odtáté vody	ano
Brutto / netto hmotnost	90,7 / 80,9 kg
Příslušenství	
Košík 270 mm	7111009
Košík 210 mm	7111039
Oddělovací mřížka 270 mm / zvýšená část stroje	7111031
Oddělovací mřížka 210 mm / zvýšená část stroje	7111784
Oddělovací mřížka 270 mm / snížená část stroje	7111033
Oddělovací mřížka 210 mm / snížená část stroje	7111787
Gumové nárazníky, šedé	7266707
Zásuvný zámek pro skleněná víka	7043660
Prosklená obslužná zástěna	
Nádoba na zmrzlinu	7741721
Drátěné koše pro nádoby s kopečkovou zmrzlinou	na přání
Ovládací knoflík	na přání
Reklamní lišty	7652174



EFI 4853

Šířka	1675 mm
Brutto / užitný objem	499 / 355 l
Vnější rozměry v mm (Š / H / V)	1675 / 660 / 825
Vnitřní rozměry v mm (Š / H / V)	1550 / 535 / 656
Plocha pro prezentaci zboží (TDA) ¹	0,91
Energetická třída ²	
Spotřeba energie za rok ³	990 kWh
Klimatická třída (energetická směrnice)	B
Teplotní třída (energetická směrnice)	C1
Klimatická třída (bezpečnostní norma)	7
Okolní teplota ⁴	+10 °C až +35 °C
Chladivo	R 290
Hluk – akustický výkon	52 dB(A)
Napětí / frekvence	220 - 240V~ / 50 Hz
Příkon	2,5 A
Chladicí systém / Proces odmrazování	statický / ruční
Rozsah teplot	-10 °C až -24 °C
Povrchová úprava víka	posuvně skleněné víko
Povrchová úprava vnějšího pláště	ocel / bílá
Materiál vnitřních stěn	ocel
Povrchová úprava rámu	šedá
Ovládání	otočný regulátor
Ukazatel teploty	uvnitř analogový
Vnitřní osvětlení	LED
Počet košů	7
Maximální počet košů (viz obrázek)	7
Kolečka	otočná kolečka
Druh zámku	mechanický, možnost dodatečné montáže
Odtok odtáté vody	ano
Brutto / netto hmotnost	89,5 / 79,9 kg
Příslušenství	
Košík 270 mm	7111009
Košík 210 mm	7111039
Oddělovací mřížka 270 mm / zvýšená část stroje	7111031
Oddělovací mřížka 210 mm / zvýšená část stroje	7111784
Oddělovací mřížka 270 mm / snížená část stroje	7111033
Oddělovací mřížka 210 mm / snížená část stroje	7111787
Gumové nárazníky, šedé	7266707
Zásuvný zámek pro skleněná víka	7043660
Prosklená obslužná zástěna	9809162
Nádoba na zmrzlinu	7741721
Drátěné koše pro nádoby s kopečkovou zmrzlinou	na přání
Ovládací knoflík	na přání
Reklamní lišty	7652066



EFI 4453

Šířka	1465 mm
Brutto / užitný objem	426 / 302 l
Vnější rozměry v mm (Š / H / V)	1465 / 660 / 825
Vnitřní rozměry v mm (Š / H / V)	1340 / 535 / 656
Plocha pro prezentaci zboží (TDA) ¹	0,79
Energetická třída ²	
Spotřeba energie za rok ³	764 kWh
Klimatická třída (energetická směrnice)	B
Teplotní třída (energetická směrnice)	C1
Klimatická třída (bezpečnostní norma)	7
Okolní teplota ⁴	+10 °C až +35 °C
Chladivo	R 290
Hluk – akustický výkon	52 dB(A)
Napětí / frekvence	220 - 240V~ / 50 Hz
Příkon	2,5 A
Chladicí systém / Proces odmrazování	statický / ruční
Rozsah teplot	-10 °C až -24 °C
Povrchová úprava víka	posuvně skleněné víko
Povrchová úprava vnějšího pláště	ocel / bílá
Materiál vnitřních stěn	ocel
Povrchová úprava rámu	šedá
Ovládání	otočný regulátor
Ukazatel teploty	uvnitř analogový
Vnitřní osvětlení	LED
Počet košů	6
Maximální počet košů (viz obrázek)	6
Kolečka	otočná kolečka
Druh zámku	mechanický, možnost dodatečné montáže
Odtok odtáté vody	ano
Brutto / netto hmotnost	76,4 / 67,4 kg
Příslušenství	
Košík 270 mm	7111009
Košík 210 mm	7111039
Oddělovací mřížka 270 mm / zvýšená část stroje	7111031
Oddělovací mřížka 210 mm / zvýšená část stroje	7111784
Oddělovací mřížka 270 mm / snížená část stroje	7111033
Oddělovací mřížka 210 mm / snížená část stroje	7111787
Gumové nárazníky, šedé	7266707
Zásuvný zámek pro skleněná víka	7043660
Prosklená obslužná zástěna	
Nádoba na zmrzlinu	7741721
Drátěné koše pro nádoby s kopečkovou zmrzlinou	na přání
Ovládací knoflík	na přání
Reklamní lišty	7652065

¹ Měřeno podle normy EN 16901.
² V souladu s nařízením EU 2019/2018.
³ Měřeno při vypnutém osvětlení.
⁴ Udává okolní teplotu, při které lze zařízení bezpečně provozovat.



EFI 3553

Šířka	1255 mm
Brutto / užitný objem	355 / 249 l
Vnější rozměry v mm (Š / H / V)	1255 / 660 / 825
Vnitřní rozměry v mm (Š / H / V)	1130 / 535 / 656
Plocha pro prezentaci zboží (TDA) ¹	0,67
Energetická třída ²	
Spotřeba energie za rok ³	726 kWh
Klimatická třída (energetická směrnice)	B
Teplotní třída (energetická směrnice)	C1
Klimatická třída (bezpečnostní norma)	7
Okolní teplota ⁴	+10 °C až +35 °C
Chladivo	R 290
Hluk – akustický výkon	52 dB(A)
Napětí / frekvence	220 - 240V~ / 50 Hz
Příkon	1,5 A
Chladicí systém / Proces odmrazování	statický / ruční
Rozsah teplot	-10 °C až -24 °C
Povrchová úprava víka	posuvné skleněné víko
Povrchová úprava vnějšího pláště	ocel / bílá
Materiál vnitřních stěn	ocel
Povrchová úprava rámu	šedá
Ovládání / Ukazatel teploty	otočný regulátor / uvnitř analogový
Vnitřní osvětlení	LED
Počet košů	5
Maximální počet košů (viz obrázek)	5
Kolečka	otočná kolečka
Druh zámku	mechanický, možnost dodatečné montáže
Odtok odtáté vody	ano
Brutto / netto hmotnost	68,5 / 60,4 kg
Příslušenství	
Košík 270 mm	7111009
Košík 210 mm	7111039
Oddělovací mřížka 270 mm / zvýšená část stroje	7111031
Oddělovací mřížka 210 mm / zvýšená část stroje	7111784
Oddělovací mřížka 270 mm / snížená část stroje	7111033
Oddělovací mřížka 210 mm / snížená část stroje	7111787
Gumové nárazníky, šedé	7266707
Zásuvný zámek pro skleněná víka	7043660
Prosklená obslužná zástěna	9809160
Nádoba na zmrzlinu	7741721
Drátěné koše pro nádoby s kopečkovou zmrzlinou	na přání
Ovládací knoflík	na přání
Reklamní lišty	7652064
Akční police, bílá	



EFI 2853

Šířka	1045 mm
Brutto / užitný objem	282 / 196 l
Vnější rozměry v mm (Š / H / V)	1045 / 660 / 825
Vnitřní rozměry v mm (Š / H / V)	920 / 535 / 656
Plocha pro prezentaci zboží (TDA) ¹	0,54
Energetická třída ²	
Spotřeba energie za rok ³	593 kWh
Klimatická třída (energetická směrnice)	B
Teplotní třída (energetická směrnice)	C1
Klimatická třída (bezpečnostní norma)	7
Okolní teplota ⁴	+10 °C až +35 °C
Chladivo	R 290
Hluk – akustický výkon	42 dB(A)
Napětí / frekvence	220 - 240V~ / 50 Hz
Příkon	1,5 A
Chladicí systém	statický / ruční
Proces odmrazování	statický / ruční
Rozsah teplot	-10 °C až -24 °C
Povrchová úprava víka	posuvné skleněné víko
Povrchová úprava vnějšího pláště	ocel / bílá
Materiál vnitřních stěn	ocel
Povrchová úprava rámu	šedá
Ovládání / Ukazatel teploty	otočný regulátor / uvnitř analogový
Vnitřní osvětlení	LED
Počet košů	4
Maximální počet košů (viz obrázek)	4
Kolečka	otočná kolečka
Druh zámku	mechanický, možnost dodatečné montáže
Odtok odtáté vody	ano
Brutto / netto hmotnost	60,5 / 56,6 kg
Příslušenství	
Košík 270 mm	7111009
Košík 210 mm	7111039
Oddělovací mřížka 270 mm / zvýšená část stroje	7111031
Oddělovací mřížka 210 mm / zvýšená část stroje	7111784
Oddělovací mřížka 270 mm / snížená část stroje	7111033
Oddělovací mřížka 210 mm / snížená část stroje	7111787
Gumové nárazníky, šedé	7266707
Zásuvný zámek pro skleněná víka	7043660
Prosklená obslužná zástěna	
Nádoba na zmrzlinu	7741721
Drátěné koše pro nádoby s kopečkovou zmrzlinou	na přání
Ovládací knoflík	na přání
Reklamní lišty	7652063
Akční police, bílá	9031196



EFI 2153

Šířka	835 mm
Brutto / užitný objem	211 / 143 l
Vnější rozměry v mm (Š / H / V)	835 / 660 / 825
Vnitřní rozměry v mm (Š / H / V)	710 / 535 / 656
Plocha pro prezentaci zboží (TDA) ¹	0,42
Energetická třída ²	
Spotřeba energie za rok ³	470 kWh
Klimatická třída (energetická směrnice)	B
Teplotní třída (energetická směrnice)	C1
Klimatická třída (bezpečnostní norma)	7
Okolní teplota ⁴	+10 °C až +35 °C
Chladivo	R 290
Hluk – akustický výkon	42 dB(A)
Napětí / frekvence	220 - 240V~ / 50 Hz
Příkon	1,5 A
Chladicí systém	statický
Proces odmrazování	ruční
Rozsah teplot	-10 °C až -24 °C
Povrchová úprava víka	posuvné skleněné víko
Povrchová úprava vnějšího pláště	ocel / bílá
Materiál vnitřních stěn	ocel
Povrchová úprava rámu	šedá
Ovládání	otočný regulátor
Ukazatel teploty	uvnitř analogový
Vnitřní osvětlení	LED
Počet košů	3
Maximální počet košů (viz obrázek)	3
Kolečka	otočná kolečka
Druh zámku	mechanický, možnost dodatečné montáže
Odtok odtáté vody	ano
Brutto / netto hmotnost	56,3 / 49,6 kg
Příslušenství	
Košík 270 mm	7111009
Košík 210 mm	7111039
Oddělovací mřížka 270 mm / zvýšená část stroje	7111031
Oddělovací mřížka 210 mm / zvýšená část stroje	7111784
Oddělovací mřížka 270 mm / snížená část stroje	7111033
Oddělovací mřížka 210 mm / snížená část stroje	7111787
Gumové nárazníky, šedé	7266707
Zásuvný zámek pro skleněná víka	7043660
Nádoba na zmrzlinu	7741721
Drátěné koše pro nádoby s kopečkovou zmrzlinou	na přání
Ovládací knoflík	na přání
Reklamní lišty	7652062



EFI 1453

Šířka	625 mm
Brutto / užitný objem	138 / 90 l
Vnější rozměry v mm (Š / H / V)	625 / 660 / 825
Vnitřní rozměry v mm (Š / H / V)	500 / 535 / 656
Plocha pro prezentaci zboží (TDA) ¹	0,30
Energetická třída ²	
Spotřeba energie za rok ³	402 kWh
Klimatická třída (energetická směrnice)	B
Teplotní třída (energetická směrnice)	C1
Klimatická třída (bezpečnostní norma)	7
Okolní teplota ⁴	+10 °C až +35 °C
Chladivo	R 600a
Hluk – akustický výkon	42 dB(A)
Napětí / frekvence	220 - 240V~ / 50 Hz
Příkon	1,5 A
Chladicí systém	statický
Proces odmrazování	ruční
Rozsah teplot	-10 °C až -24 °C
Povrchová úprava víka	posuvné skleněné víko
Povrchová úprava vnějšího pláště	ocel / bílá
Materiál vnitřních stěn	ocel
Povrchová úprava rámu	šedá
Ovládání	otočný regulátor
Ukazatel teploty	uvnitř analogový
Vnitřní osvětlení	LED
Počet košů	2
Maximální počet košů (viz obrázek)	2
Kolečka	otočná kolečka
Druh zámku	mechanický, možnost dodatečné montáže
Odtok odtáté vody	ano
Brutto / netto hmotnost	45 / 41,9 kg
Příslušenství	
Košík 270 mm	7111009
Košík 210 mm	7111039
Oddělovací mřížka 270 mm / zvýšená část stroje	7111031
Oddělovací mřížka 210 mm / zvýšená část stroje	7111784
Oddělovací mřížka 270 mm / snížená část stroje	7111033
Oddělovací mřížka 210 mm / snížená část stroje	7111787
Gumové nárazníky, šedé	7266707
Zásuvný zámek pro skleněná víka	7043660
Nádoba na zmrzlinu	7741721
Drátěné koše pro nádoby s kopečkovou zmrzlinou	na přání
Ovládací knoflík	na přání
Reklamní lišty	7652061



EFE 6052

Šířka	1885 mm
Brutto / užitný objem	595 / 457 l
Vnější rozměry v mm (Š / H / V)	1885 / 660 / 825
Vnitřní rozměry v mm (Š / H / V)	1760 / 535 / 658
Plocha pro prezentaci zboží (TDA) ¹	1,03
Energetická třída ²	
Spotřeba energie za rok ³	1111 kWh
Klimatická třída (energetická směrnice)	B
Teplotní třída (energetická směrnice)	C1
Klimatická třída (bezpečnostní norma)	7
Okolní teplota ⁴	+10 °C až +35 °C
Chladivo	R 290
Hluk – akustický výkon	52 dB(A)
Napětí / frekvence	220 - 240V~ / 50 Hz
Příkon	2,5 A
Chladicí systém	statický
Proces odmrazování	ruční
Rozsah teplot	-10 °C až -24 °C
Povrchová úprava víka	posuvné skleněné víko
Povrchová úprava vnějšího pláště	ocel / bílá
Materiál vnitřních stěn	ocel
Povrchová úprava rámu	šedá
Ovládání	otočný regulátor
Ukazatel teploty	uvnitř analogový
Vnitřní osvětlení	LED
Počet košů	0
Maximální počet košů	8
Kolečka	otočná kolečka
Druh zámku	mechanický, možnost dodatečné montáže
Odtok odtáté vody	ano
Brutto / netto hmotnost	92,1 / 81,9 kg
Příslušenství	
Košík 270 mm	7111011
Košík 210 mm	7111041
Oddělovací mřížka 270 mm	7111029
Oddělovací mřížka 210 mm	7111784
Gumové nárazníky, šedé	7266707
Zásuvný zámek pro skleněná víka	7043660
Nádoba na zmrzlinu	7741721
Drátěné koše pro nádoby s kopečkovou zmrzlinou	na přání
Ovládací knoflík	na přání
Reklamní lišty	7652174

EFE 5152

Šířka	1675 mm
Brutto / užitný objem	520 / 398 l
Vnější rozměry v mm (Š / H / V)	1675 / 660 / 825
Vnitřní rozměry v mm (Š / H / V)	1555 / 535 / 658
Plocha pro prezentaci zboží (TDA) ¹	0,91
Energetická třída ²	
Spotřeba energie za rok ³	1044 kWh
Klimatická třída (energetická směrnice)	B
Teplotní třída (energetická směrnice)	C1
Klimatická třída (bezpečnostní norma)	7
Okolní teplota ⁴	+10 °C až +35 °C
Chladivo	R 290
Hluk – akustický výkon	52 dB(A)
Napětí / frekvence	220 - 240V~ / 50 Hz
Příkon	2,5 A
Chladicí systém	statický
Proces odmrazování	ruční
Rozsah teplot	-10 °C až -24 °C
Povrchová úprava víka	posuvné skleněné víko
Povrchová úprava vnějšího pláště	ocel / bílá
Materiál vnitřních stěn	ocel
Povrchová úprava rámu	šedá
Ovládání	otočný regulátor
Ukazatel teploty	uvnitř analogový
Vnitřní osvětlení	LED
Počet košů	0
Maximální počet košů	7
Kolečka	otočná kolečka
Druh zámku	mechanický, možnost dodatečné montáže
Odtok odtáté vody	ano
Brutto / netto hmotnost	79,5 / 74,2 kg
Příslušenství	
Košík 270 mm	7111011
Košík 210 mm	7111041
Oddělovací mřížka 270 mm	7111029
Oddělovací mřížka 210 mm	7111784
Gumové nárazníky, šedé	7266707
Zásuvný zámek pro skleněná víka	7043660
Nádoba na zmrzlinu	7741721
Drátěné koše pro nádoby s kopečkovou zmrzlinou	na přání
Ovládací knoflík	na přání
Reklamní lišty	7652066



EFE 4652

Šířka	1465 mm
Brutto / užitný objem	444 / 339 l
Vnější rozměry v mm (Š / H / V)	1465 / 660 / 825
Vnitřní rozměry v mm (Š / H / V)	1340 / 535 / 658
Plocha pro prezentaci zboží (TDA) ¹	0,78
Energetická třída ²	
Spotřeba energie za rok ³	750 kWh
Klimatická třída (energetická směrnice)	B
Teplotní třída (energetická směrnice)	C1
Klimatická třída (bezpečnostní norma)	7
Okolní teplota ⁴	+10 °C až +35 °C
Chladivo	R 290
Hluk – akustický výkon	52 dB(A)
Napětí / frekvence	220 - 240V~ / 50 Hz
Příkon	2,5 A
Chladicí systém	statický
Proces odmrazování	ruční
Rozsah teplot	-10 °C až -24 °C
Povrchová úprava víka	posuvné skleněné víko
Povrchová úprava vnějšího pláště	ocel / bílá
Materiál vnitřních stěn	ocel
Povrchová úprava rámu	šedá
Ovládání	otočný regulátor
Ukazatel teploty	uvnitř analogový
Vnitřní osvětlení	LED
Počet košů	0
Maximální počet košů	6
Kolečka	otočná kolečka
Druh zámku	mechanický, možnost dodatečné montáže
Odtok odtáté vody	ano
Brutto / netto hmotnost	76,9 / 70,1 kg
Příslušenství	
Košík 270 mm	7111011
Košík 210 mm	7111041
Oddělovací mřížka 270 mm	7111029
Oddělovací mřížka 210 mm	7111784
Gumové nárazníky, šedé	7266707
Zásuvný zámek pro skleněná víka	7043660
Nádoba na zmrzlinu	7741721
Drátěné koše pro nádoby s kopečkovou zmrzlinou	na přání
Ovládací knoflík	na přání
Reklamní lišty	7652065

EFE 3852

Šířka	1255 mm
Brutto / užitný objem	369 / 280 l
Vnější rozměry v mm (Š / H / V)	1255 / 660 / 825
Vnitřní rozměry v mm (Š / H / V)	1130 / 535 / 658
Plocha pro prezentaci zboží (TDA) ¹	0,66
Energetická třída ²	
Spotřeba energie za rok ³	601 kWh
Klimatická třída (energetická směrnice)	B
Teplotní třída (energetická směrnice)	C1
Klimatická třída (bezpečnostní norma)	7
Okolní teplota ⁴	+10 °C až +35 °C
Chladivo	R 290
Hluk – akustický výkon	52 dB(A)
Napětí / frekvence	220 - 240V~ / 50 Hz
Příkon	1,5 A
Chladicí systém	statický
Proces odmrazování	ruční
Rozsah teplot	-10 °C až -24 °C
Povrchová úprava víka	posuvné skleněné víko
Povrchová úprava vnějšího pláště	ocel / bílá
Materiál vnitřních stěn	ocel
Povrchová úprava rámu	šedá
Ovládání	otočný regulátor
Ukazatel teploty	uvnitř analogový
Vnitřní osvětlení	LED
Počet košů	0
Maximální počet košů	5
Kolečka	otočná kolečka
Druh zámku	mechanický, možnost dodatečné montáže
Odtok odtáté vody	ano
Brutto / netto hmotnost	69,3 / 61,2 kg
Příslušenství	
Košík 270 mm	7111011
Košík 210 mm	7111041
Oddělovací mřížka 270 mm	7111029
Oddělovací mřížka 210 mm	7111784
Gumové nárazníky, šedé	7266707
Zásuvný zámek pro skleněná víka	7043660
Nádoba na zmrzlinu	7741721
Drátěné koše pro nádoby s kopečkovou zmrzlinou	na přání
Ovládací knoflík	na přání
Reklamní lišty	7652064

1 Měřeno podle normy EN 16901.

2 V souladu s nařízením EU 2019/2018.

3 Měřeno při vypnutém osvětlení.

4 Udává okolní teplotu, při které lze zařízení bezpečně provozovat.



EFE 3052

Šířka	1045 mm
Brutto / užitný objem	294 / 222 l
Vnější rozměry v mm (Š / H / V)	1045 / 660 / 825
Vnitřní rozměry v mm (Š / H / V)	920 / 535 / 658
Plocha pro prezentaci zboží (TDA) ¹	0,54
Energetická třída ²	
Spotřeba energie za rok ³	528 kWh
Klimatická třída (energetická směrnice)	B
Teplotní třída (energetická směrnice)	C1
Klimatická třída (bezpečnostní norma)	7
Okolní teplota ⁴	+10 °C až +35 °C
Chladivo	R 290
Hluk – akustický výkon	52 dB(A)
Napětí / frekvence	220 - 240V~ / 50 Hz
Příkon	1,5 A
Chladicí systém	statický
Proces odmrazování	ruční
Rozsah teplot	-10 °C až -24 °C
Povrchová úprava víka	posuvné skleněné víko
Povrchová úprava vnějšího pláště	ocel / bílá
Materiál vnitřních stěn	ocel
Povrchová úprava rámu	šedá
Ovládání	otočný regulator
Ukazatel teploty	uvnitř analogový
Vnitřní osvětlení	LED
Počet košů	0
Maximální počet košů	4
Kolečka	otočná kolečka
Druh zámku	mechanický, možnost dodatečné montáže
Odtok odtáté vody	ano
Brutto / netto hmotnost	57,5 / 56,6 kg
Příslušenství	
Košík 270 mm	7111011
Košík 210 mm	7111041
Oddělovací mřížka 270 mm	7111029
Oddělovací mřížka 210 mm	7111784
Gumové nárazníky, šedé	7266707
Zásuvný zámek pro skleněná víka	7043660
Nádoba na zmrzlinu	7741721
Drátěné koše pro nádoby s kopečkovou zmrzlinou	na přání
Ovládací knoflík	na přání
Reklamní lišty	7652063
Akční police, bílá	9031196



EFE 2252

Šířka	835 mm
Brutto / užitný objem	219 / 163 l
Vnější rozměry v mm (Š / H / V)	835 / 660 / 825
Vnitřní rozměry v mm (Š / H / V)	710 / 535 / 658
Plocha pro prezentaci zboží (TDA) ¹	0,42
Energetická třída ²	
Spotřeba energie za rok ³	422 kWh
Klimatická třída (energetická směrnice)	B
Teplotní třída (energetická směrnice)	C1
Klimatická třída (bezpečnostní norma)	7
Okolní teplota ⁴	+10 °C až +35 °C
Chladivo	R 600a
Hluk – akustický výkon	42 dB(A)
Napětí / frekvence	220 - 240V~ / 50 Hz
Příkon	1,5 A
Chladicí systém	statický
Proces odmrazování	ruční
Rozsah teplot	-10 °C až -24 °C
Povrchová úprava víka	posuvné skleněné víko
Povrchová úprava vnějšího pláště	ocel / bílá
Materiál vnitřních stěn	ocel
Povrchová úprava rámu	šedá
Ovládání	otočný regulator
Ukazatel teploty	uvnitř analogový
Vnitřní osvětlení	LED
Počet košů	0
Maximální počet košů	3
Kolečka	otočná kolečka
Druh zámku	mechanický, možnost dodatečné montáže
Odtok odtáté vody	ano
Brutto / netto hmotnost	50,5 / 47 kg
Příslušenství	
Košík 270 mm	7111011
Košík 210 mm	7111041
Oddělovací mřížka 270 mm	7111029
Oddělovací mřížka 210 mm	7111784
Gumové nárazníky, šedé	7266707
Zásuvný zámek pro skleněná víka	7043660
Nádoba na zmrzlinu	7741721
Drátěné koše pro nádoby s kopečkovou zmrzlinou	na přání
Ovládací knoflík	na přání
Reklamní lišty	7652062



EFE 1552

Šířka	625 mm
Brutto / užitný objem	144 / 104 l
Vnější rozměry v mm (Š / H / V)	625 / 660 / 825
Vnitřní rozměry v mm (Š / H / V)	500 / 535 / 658
Plocha pro prezentaci zboží (TDA) ¹	0,30
Energetická třída ²	
Spotřeba energie za rok ³	369 kWh
Klimatická třída (energetická směrnice)	B
Teplotní třída (energetická směrnice)	C1
Klimatická třída (bezpečnostní norma)	7
Okolní teplota ⁴	+10 °C až +35 °C
Chladivo	R 600a
Hluk – akustický výkon	42 dB(A)
Napětí / frekvence	220 - 240V~ / 50 Hz
Příkon	1,5 A
Chladicí systém / Proces odmrazování	statický / ruční
Rozsah teplot	-10 °C až -24 °C
Povrchová úprava víka	posuvné skleněné víko
Povrchová úprava vnějšího pláště	ocel / bílá
Materiál vnitřních stěn	ocel
Povrchová úprava rámu	šedá
Ovládání	otočný regulator
Ukazatel teploty	uvnitř analogový
Vnitřní osvětlení	LED
Počet košů	0
Maximální počet košů	2
Kolečka	otočná kolečka
Druh zámku	mechanický, možnost dodatečné montáže
Odtok odtáté vody	ano
Brutto / netto hmotnost	44 / 40,9 kg
Příslušenství	
Košík 270 mm	7111011
Košík 210 mm	7111041
Košík 195 mm	
Oddělovací mřížka 270 mm	7111029
Oddělovací mřížka 210 mm	7111784
Oddělovací mřížka 195 mm	
Gumové nárazníky, šedé	7266707
Zásuvný zámek pro skleněná víka	7043660
Nádoba na zmrzlinu	7741721
Drátěné koše pro nádoby s kopečkovou zmrzlinou	na přání
Ovládací knoflík	na přání
Reklamní lišty	7652061



EFE 1152

Šířka	751 mm
Brutto / užitný objem	107 / 80 l
Vnější rozměry v mm (Š / H / V)	751 / 461 / 825
Vnitřní rozměry v mm (Š / H / V)	605 / 315 / 657
Plocha pro prezentaci zboží (TDA) ¹	0,16
Energetická třída ²	
Spotřeba energie za rok ³	323 kWh
Klimatická třída (energetická směrnice)	B
Teplotní třída (energetická směrnice)	C1
Klimatická třída (bezpečnostní norma)	7
Okolní teplota ⁴	+10 °C až +35 °C
Chladivo	R 600a
Hluk – akustický výkon	42 dB(A)
Napětí / frekvence	220 - 240V~ / 50 Hz
Příkon	1,5 A
Chladicí systém	statický / ruční
Rozsah teplot	-10 °C až -24 °C
Povrchová úprava víka	posuvné skleněné víko
Povrchová úprava vnějšího pláště	ocel / bílá
Materiál vnitřních stěn	ocel
Povrchová úprava rámu	šedá
Ovládání	otočný regulator
Ukazatel teploty	vně analogový
Vnitřní osvětlení	LED, samostatně spínaný
Počet košů	0
Maximální počet košů	3
Kolečka	otočná kolečka
Druh zámku	mechanický, možnost dodatečné montáže
Odtok odtáté vody	ano
Brutto / netto hmotnost	42,7 / 39 kg
Příslušenství	
Košík 270 mm	
Košík 210 mm	
Košík 195 mm	7112788
Oddělovací mřížka 270 mm	
Oddělovací mřížka 210 mm	
Oddělovací mřížka 195 mm	
Gumové nárazníky, šedé	7111712
Zásuvný zámek pro skleněná víka	7266707
Nádoba na zmrzlinu	7043660
Drátěné koše pro nádoby s kopečkovou zmrzlinou	
Ovládací knoflík	na přání
Reklamní lišty	7652176

**EFE 5100****EFE 4600**

Šířka	1675 mm	1465 mm
Brutto / užitný objem	503 / 449 l	432 / 383 l
Vnější rozměry v mm (Š / H / V)	1675 / 660 / 840	1465 / 660 / 840
Vnitřní rozměry v mm (Š / H / V)	1550 / 535 / 632	1340 / 535 / 632
Energetická třída¹	C	C
Spotřeba energie za rok	694 kWh	692 kWh
Klimatická třída (energetická směrnice)	B	B
Teplotní třída (energetická směrnice)	C1	C1
Klimatická třída (bezpečnostní norma)	7	7
Okolní teplota ²	+10 °C až +35 °C	+10 °C až +35 °C
Chladivo	R 290	R 290
Hluk – akustický výkon	52 dB(A)	52 dB(A)
Napětí / frekvence	220–240V~ / 50 Hz	220–240V~ / 50 Hz
Příkon	2,5 A	2,5 A
Chladicí systém	statický	statický
Proces odmrazování	ruční	ruční
Rozsah teplot	-10 °C až -24 °C	-10 °C až -24 °C
Povrchová úprava víka	hliníkové posuvné víko	hliníkové posuvné víko
Povrchová úprava vnějšího pláště	ocel / bílá	ocel / bílá
Materiál vnitřních stěn	ocel	ocel
Povrchová úprava rámu	šedá	šedá
Ovládání	otočný regulátor	otočný regulátor
Ukazatel teploty	uvnitř analogový	uvnitř analogový
Počet košů	0	0
Maximální počet košů	7	6
Kolečka	otočná kolečka	otočná kolečka
Druh zámku	mechanický, možnost dodatečné montáže	mechanický, možnost dodatečné montáže
Odtok odtáté vody	ano	ano
Brutto / netto hmotnost	72,5 / 67,2 kg	73,2 / 63,4 kg
Příslušenství		
Košík 270 mm	7111011	7111011
Košík 210 mm	7111041	7111041
Oddělovací mřížka 270 mm	7111029	7111029
Oddělovací mřížka 210 mm	7111784	7111784
Gumové narázníky, šedé	7266707	7266707
Zásuvný zámek pro plná víka	7042835	7042835
Nádobka na zmrzlinu	7741721	7741721
Drátěné koše pro nádoby s kopečkovou zmrzlinou	na přání	na přání
Ovládací knoflík	na přání	na přání
Reklamní lišty	7652066	7652065
Akční police, bílá		

**EFE 3800****EFE 3000****EFE 2200****EFE 1500**

1255 mm	1045 mm	835 mm	625 mm
361 / 318 l	287 / 252 l	213 / 186 l	142 / 121 l
1255 / 660 / 840	1045 / 660 / 840	835 / 660 / 840	625 / 660 / 840
1130 / 535 / 632	920 / 535 / 632	710 / 535 / 632	500 / 535 / 632
C	C	C	C
633 kWh	546 kWh	413 kWh	365 kWh
B	B	B	B
C1	C1	C1	C1
7	7	7	7
+10 °C až +35 °C	+10 °C až +35 °C	+10 °C až +35 °C	+10 °C až +35 °C
R 290	R 290	R 600a	R 600a
52 dB(A)	42 dB(A)	42 dB(A)	42 dB(A)
220–240V~ / 50 Hz	220–240V~ / 50 Hz	220–240V~ / 50 Hz	220–240V~ / 50 Hz
1,5 A	1,5 A	1,5 A	1,5 A
statický	statický	statický	statický
ruční	ruční	ruční	ruční
-10 °C až -24 °C	-10 °C až -24 °C	-10 °C až -24 °C	-10 °C až -24 °C
hliníkové posuvné víko	hliníkové posuvné víko	hliníkové posuvné víko	hliníkové posuvné víko
ocel / bílá	ocel / bílá	ocel / bílá	ocel / bílá
ocel	ocel	ocel	ocel
šedá	šedá	šedá	šedá
otočný regulátor	otočný regulátor	otočný regulátor	otočný regulátor
uvnitř analogový	uvnitř analogový	uvnitř analogový	uvnitř analogový
0	0	0	0
5	4	3	2
otočná kolečka	otočná kolečka	otočná kolečka	otočná kolečka
mechanický, možnost dodatečné montáže	mechanický, možnost dodatečné montáže	mechanický, možnost dodatečné montáže	mechanický, možnost dodatečné montáže
ano	ano	ano	ano
59,5 / 55 kg	58,5 / 51 kg	52,2 / 47,5 kg	47,8 / 42 kg
Příslušenství			
7111011	7111011	7111011	7111011
7111041	7111041	7111041	7111041
7111029	7111029	7111029	7111029
7111784	7111784	7111784	7111784
7266707	7266707	7266707	7266707
7042835	7042835	7042835	7042835
7741721	7741721	7741721	7741721
na přání	na přání	na přání	na přání
na přání	na přání	na přání	na přání
7652064	7652063	7652062	7652061
	9031196		

Výhody v přehledu

Vyměnitelné těsnění

Snadno vyměnitelné těsnění víka truhlové mrazničky přispívá k zachování optimálních hygienických podmínek, dobře těsní a prodlužuje životnost mrazničky.

Vnitřní kontejner

Vnitřní skříň z robustního povrstveného ocelového plechu pro dlouhou životnost a snadné čištění.

Žádná kondenzační voda

Žádná kondenzační voda na skříni a snadné čištění vnějších povrchů pro perfektní hygienické podmínky.

Zapěněný zkapalňovač

Chladicí zkapalňovač zapěněný do vnějšího pláště umožňuje tichý provoz bez vibrací.

Vysoce účinná izolace

Žádné energetické ztráty a optimální energetická efektivita díky vysoce účinné izolaci.



Ergonomický zapuštěný úchop

Ergonomický zapuštěný úchop po celé délce k pohodlnému otevírání a zavírání.

LED osvětlení

Optimální přehlednost díky LED osvětlení ve vnitřním prostoru.

Extrémně robustní korpus skříně

Extrémně robustní, stabilní korpus skříně odolný proti zkrutu pro intenzivní zatížení.



Robustní zámek

Zabezpečení před neoprávněným přístupem pomocí robustního zámků.

Přírodní chladivo R600a bez obsahu HFC

Větší energetická efektivita a udržitelnost díky přírodnímu chladivu R 600a bez obsahu FKW ve spojení s výkonnými kompresory.


Stabilní kolečka

Stabilní otočná kolečka usnadňují přepravu a umožňují pohodlné čištění pod truhlicovou mrazničkou.



Stabilní víko truhlové mrazničky

Stabilní víko truhlicové mrazničky (z nerezové oceli nebo bílé) lze použít také jako doplňkovou pracovní plochu.



Stabilní drátěné koše k zavěšení

Větší přehlednost a flexibilita díky rozdělení zboží do stabilních závěsných mřížových košů.



Analogový ukazatel teploty

Větší bezpečnost při skladování díky analogovému ukazateli teploty se zobrazením teploty vnitřního prostoru s přesností na stupeň, lze nastavit od $-14\text{ }^{\circ}\text{C}$ do $-24\text{ }^{\circ}\text{C}$.

Frost
Protect

Maximální flexibilita ve volbě místa provozu díky rozšířenému rozsahu teplot prostředí Optimální přehlednost v celém rozsahu od $-15\text{ }^{\circ}\text{C}$ do $+43\text{ }^{\circ}\text{C}$

Stop
Frost

Méně časté odmrazování díky nenamrzajícímu vnitřnímu prostoru mrazáku a systému StopFrost, ale i snadno opakovatelné otevírání díky zabránění vzniku podtlaku.



EFL 6056

EFL 6055

Šířka	1885 mm
Objem	542 l
Vnější rozměry v mm (Š / H / V)	1885 / 702 / 825
Vnitřní rozměry v mm (Š / H / V)	1760 / 535 / 610
Energetická třída ¹	
Spotřeba energie za rok ²	309 kWh
Klimatická třída (energetická směrnice)	SN-ST
Okolní teplota ³	-15 °C až +43 °C
Chladivo	R 600a
Emise zvuku šířícího se vzduchem	33 dB(A)
Třída emisí hluku	B
Napětí / frekvence	220 - 240V~ / 50 Hz
Příkon	1,5 A
Chladicí systém	statický
Proces odmrazování	ruční
Rozsah teplot	-14 °C až -24 °C
Povrchová úprava víka	neruzová
Povrchová úprava vnějšího pláště	ocel / bílá
Materiál vnitřních stěn	předběžně povrstvená ocel
Povrchová úprava rámu	šedá
Ovládání	otočný regulator
Mrazicí výkon za 24 h	15 kg
Doba skladování při poruše	42 h
Ukazatel teploty	vně analogový
Vnitřní osvětlení	LED
Počet košů	3
Maximální počet košů	8
Madlo	prohlubeň pro madlo
Kolečka	otočná kolečka
Druh zámku	mechanický
Odtok odtáté vody	ano
Brutto / netto hmotnost	99 / 89 kg
Příslušenství	
Košík 270 mm	7111045
Košík 210 mm	7111047
Sada koleček ⁴	9882600

Šířka	1885 mm
Objem	542 l
Vnější rozměry v mm (Š / H / V)	1885 / 702 / 825
Vnitřní rozměry v mm (Š / H / V)	1760 / 535 / 610
Energetická třída ¹	
Spotřeba energie za rok ²	309 kWh
Klimatická třída (energetická směrnice)	SN-ST
Okolní teplota ³	-15 °C až +43 °C
Chladivo	R 600a
Emise zvuku šířícího se vzduchem	33 dB(A)
Třída emisí hluku	B
Napětí / frekvence	220 - 240V~ / 50 Hz
Příkon	1,5 A
Chladicí systém	statický
Proces odmrazování	ruční
Rozsah teplot	-14 °C až -24 °C
Povrchová úprava víka	ocel
Povrchová úprava vnějšího pláště	ocel / bílá
Materiál vnitřních stěn	předběžně povrstvená ocel
Povrchová úprava rámu	šedá
Ovládání	otočný regulator
Mrazicí výkon za 24 h	15 kg
Doba skladování při poruše	48 h
Ukazatel teploty	vně analogový
Vnitřní osvětlení	LED
Počet košů	3
Maximální počet košů	8
Madlo	prohlubeň pro madlo
Kolečka	otočná kolečka
Druh zámku	mechanický
Odtok odtáté vody	ano
Brutto / netto hmotnost	99 / 89 kg
Příslušenství	
Košík 270 mm	7111045
Košík 210 mm	7111047
Sada koleček ⁴	9882600

Šířka	1465 mm
Objem	404 l
Vnější rozměry v mm (Š / H / V)	1465 / 702 / 825
Vnitřní rozměry v mm (Š / H / V)	1340 / 535 / 610
Energetická třída ¹	
Spotřeba energie za rok ²	265 kWh
Klimatická třída (energetická směrnice)	SN-T
Okolní teplota ³	-15 °C až +43 °C
Chladivo	R 600a
Emise zvuku šířícího se vzduchem	33 dB(A)
Třída emisí hluku	B
Napětí / frekvence	220 - 240V~ / 50 Hz
Příkon	1,5 A
Chladicí systém	statický
Proces odmrazování	ruční
Rozsah teplot	-14 °C až -24 °C
Povrchová úprava víka	neruzová
Povrchová úprava vnějšího pláště	ocel / bílá
Materiál vnitřních stěn	předběžně povrstvená ocel
Povrchová úprava rámu	šedá
Ovládání	otočný regulator
Mrazicí výkon za 24 h	13 kg
Doba skladování při poruše	46 h
Ukazatel teploty	vně analogový
Vnitřní osvětlení	LED
Počet košů	2
Maximální počet košů	6
Madlo	prohlubeň pro madlo
Kolečka	otočná kolečka
Druh zámku	mechanický
Odtok odtáté vody	ano
Brutto / netto hmotnost	90 / 81 kg
Příslušenství	
Košík 270 mm	7111045
Košík 210 mm	7111047
Sada koleček ⁴	9882600

EFL 4656

EFL 4655

Šířka	1045 mm
Objem	266 l
Vnější rozměry v mm (Š / H / V)	1045 / 702 / 825
Vnitřní rozměry v mm (Š / H / V)	920 / 535 / 610
Energetická třída ¹	
Spotřeba energie za rok ²	222 kWh
Klimatická třída (energetická směrnice)	SN-T
Okolní teplota ³	-15 °C až +43 °C
Chladivo	R 600a
Emise zvuku šířícího se vzduchem	33 dB(A)
Třída emisí hluku	B
Napětí / frekvence	220 - 240V~ / 50 Hz
Příkon	1,5 A
Chladicí systém	statický
Proces odmrazování	ruční
Rozsah teplot	-14 °C až -24 °C
Povrchová úprava víka	neruzová
Povrchová úprava vnějšího pláště	ocel / bílá
Materiál vnitřních stěn	předběžně povrstvená ocel
Povrchová úprava rámu	šedá
Ovládání	otočný regulator
Mrazicí výkon za 24 h	10 kg
Doba skladování při poruše	38 h
Ukazatel teploty	vně analogový
Vnitřní osvětlení	LED
Počet košů	2
Maximální počet košů	4
Madlo	prohlubeň pro madlo
Kolečka	otočná kolečka
Druh zámku	mechanický
Odtok odtáté vody	ano
Brutto / netto hmotnost	75 / 68 kg
Příslušenství	
Košík 270 mm	7111045
Košík 210 mm	7111047
Sada koleček ⁴	9882600

EFL 3056

EFL 3055

Šířka	1045 mm
Objem	266 l
Vnější rozměry v mm (Š / H / V)	1045 / 702 / 825
Vnitřní rozměry v mm (Š / H / V)	920 / 535 / 610
Energetická třída ¹	
Spotřeba energie za rok ²	222 kWh
Klimatická třída (energetická směrnice)	SN-T
Okolní teplota ³	-15 °C až +43 °C
Chladivo	R 600a
Emise zvuku šířícího se vzduchem	33 dB(A)
Třída emisí hluku	B
Napětí / frekvence	220 - 240V~ / 50 Hz
Příkon	1,5 A
Chladicí systém	statický
Proces odmrazování	ruční
Rozsah teplot	-14 °C až -24 °C
Povrchová úprava víka	ocel
Povrchová úprava vnějšího pláště	ocel / bílá
Materiál vnitřních stěn	předběžně povrstvená ocel
Povrchová úprava rámu	šedá
Ovládání	otočný regulator
Mrazicí výkon za 24 h	10 kg
Doba skladování při poruše	38 h
Ukazatel teploty	vně analogový
Vnitřní osvětlení	LED
Počet košů	2
Maximální počet košů	4
Madlo	prohlubeň pro madlo
Kolečka	otočná kolečka
Druh zámku	mechanický
Odtok odtáté vody	ano
Brutto / netto hmotnost	75 / 68 kg
Příslušenství	
Košík 270 mm	7111045
Košík 210 mm	7111047
Sada koleček ⁴	9882600

Šířka	1045 mm
Objem	266 l
Vnější rozměry v mm (Š / H / V)	1045 / 702 / 825
Vnitřní rozměry v mm (Š / H / V)	920 / 535 / 610
Energetická třída ¹	
Spotřeba energie za rok ²	222 kWh
Klimatická třída (energetická směrnice)	SN-T
Okolní teplota ³	-15 °C až +43 °C
Chladivo	R 600a
Emise zvuku šířícího se vzduchem	33 dB(A)
Třída emisí hluku	B
Napětí / frekvence	220 - 240V~ / 50 Hz
Příkon	1,5 A
Chladicí systém	statický
Proces odmrazování	ruční
Rozsah teplot	-14 °C až -24 °C
Povrchová úprava víka	ocel
Povrchová úprava vnějšího pláště	ocel / bílá
Materiál vnitřních stěn	předběžně povrstvená ocel
Povrchová úprava rámu	šedá
Ovládání	otočný regulator
Mrazicí výkon za 24 h	10 kg
Doba skladování při poruše	38 h
Ukazatel teploty	vně analogový
Vnitřní osvětlení	LED
Počet košů	2
Maximální počet košů	4
Madlo	prohlubeň pro madlo
Kolečka	otočná kolečka
Druh zámku	mechanický
Odtok odtáté vody	ano
Brutto / netto hmotnost	75 / 68 kg
Příslušenství	
Košík 270 mm	7111045
Košík 210 mm	7111047
Sada koleček ⁴	9882600

1 V souladu s nařízením EU 2019/2018.
 2 Měřeno při vypnutém osvětlení.
 3 Udává okolní teplotu, při které lze zařízení bezpečně provozovat.
 4 Skládající se ze 2 koleček s brzdou, 2 koleček bez brzdy, montážního materiálu.

Výhody v přehledu

Možnosti prezentace značky

Individuální možnosti prezentace značky na displeji, na skříni a na rámu dveří zvyšují povědomí o produktech nebo o firmě a podporují prodej.

Energeticky úsporný displej

Energeticky úsporný podsvícený LED displej přitahuje pozornost zákazníků k zařízení a jeho obsahu. Zobrazovací pole displeje lze individuálně upravit a zapínat souběžně s vnitřním osvětlením. Pro skříň a rám dveří jsou k dispozici různé barevné možnosti.



Systém dynamického chlazení

Výkonný systém dynamického chlazení zajišťuje rychlé zchlazování čerstvě vloženého zboží a dosažení rovnoměrné teploty chlazení v celém vnitřním prostoru.

Dveře s izolačním sklem zabraňují tepelným ztrátám

Dveře s trojitým izolačním sklem zabraňují tepelným ztrátám a také tvorbě kondenzátu.

Stabilní nosný rošt

Stabilní nosné rošty jsou opatřeny plastovým povlakem a jsou extrémně zatížitelné až 50 kilogramy. Možnost pohodlného vyjímání výrobků při úhlu otevření dveří 90°.

Hlubokotažená vnitřní skříň

Hlubokotažená vnitřní skříň z polystyrenu vhodného k použití s potravinami je pachově neutrální, velmi robustní a trvanlivá. Díky velkým poloměům rohů, které se tak snadno čistí, lze dosáhnout dokonale hygienického stavu.

Ekologické chladivo

Přírodní a ekologické chladivo R290 neobsahuje HFC a v kombinaci s výkonnými kompresory je velmi energeticky úsporné.



No Frost

Modul NoFrost

Modul NoFrost je zabudován za displejem a umožňuje tak maximální využití vnitřního prostoru.



Vertikální LED osvětlení

Vertikální osvětlení LED umístěné po obou stranách zajišťuje dobré nasvícení vnitřního prostoru, a optimální prezentaci zboží tak přispívá k podpoře prodeje.

Robustní tyčové madlo

Robustní tyčové madlo je ergonomické, snadno uchopitelné a snadno se čistí.

Fólie proti zamlžení

Speciální fólie proti zamlžení výrazně oddaluje zamlžování dveří po jejich otevření a zavření, a zajišťuje tak optimální výhled na uskladněné zboží.

Robustní zámek

Robustní zámek brání nežádoucímu přístupu.

Digitální zobrazení teploty

Digitální ukazatel teploty zobrazuje teplotu nastavenou ve vnitřním prostoru s přesností na stupeň. Prostřednictvím přesné elektroniky lze teplotu nastavit v rozsahu od -10 °C do -25 °C.

Optimální možnosti prezentace hluboce zmražených potravin

Působivá prezentace zboží je rozhodujícím předpokladem pro upoutání pozornosti zákazníků na výrobky. Moderní a energeticky účinné mrazničky s prosklenými dveřmi v atraktivní kombinaci antracit-hliník mají i další výhody podporující prodej: Vertikální osvětlení LED umístěné po obou stranách zajišťuje vynikající nasvícení vnitřního prostoru. Díky speciální fólii proti zamlžení se výrazně oddálí zamlžení vnitřní strany prosklených dveří při otevření, což umožňuje dobrý, ničím nerušený výhled na zboží. Nově integrovaný Air Stream Breaker v kombinaci s vylepšenou izolací prosklených dveří zabraňuje kondenzaci vody na dveřích, díky čemuž je zboží stále velmi dobře viditelné.

Odmrazování horkým plynem

Velmi účinné odmrzování horkým plynem zkracuje dobu odmrzování na asi 10 minut, což výrazně omezuje nárůst teploty v zařízení. Zůstane tak déle zachována kvalita potravin, které není nutné za účelem odmrzování vyjmát z mrazničky, a proto nejsou vystaveny žádným zbytečným výkyvům teploty.



Hliníkový rám

Pro pohodlnou obsluhu zařízení zůstanou skleněné dveře s hliníkovým rámem otevřeny od úhlu otevření 90°. Díky tomu lze pohodlně vkládat nebo vyjmát větší množství zboží. Při úhlu otevření méně než 60° se dveře pomocí magnetického těsnění samy zavřou, aby se zabránilo tepelným ztrátám.



Air StreamBreaker

Air Stream Breaker umístěný ve spodní části vnitřní vložky slouží k přerušení proudění vzduchu z vnitřního prostoru na skleněnou tabuli, díky čemuž je zabráněno kondenzaci vody na dveřích. Také vylepšená izolace skleněných dveří brání kondenzaci vody na dveřích a umožňuje tím optimální prezentaci zboží.

Brutto / užitný objem
Vnější rozměry v mm (Š / H / V)
Vnitřní rozměry v mm (Š / H / V)
Plocha pro prezentaci zboží (TDA) ¹
Energetická třída ²
Spotřeba energie za rok
Klimatická třída (energetická směrnice)
Teplotní třída (energetická směrnice)
Klimatická třída (bezpečnostní norma)
Okolní teplota ³
Chladivo
Hluk – akustický výkon
Napětí / frekvence
Příkon
Chladicí systém
Proces odmrzování
Rozsah teplot
Povrchová úprava vnějšího pláště
Povrchová úprava dveří
Materiál vnitřních stěn
Ovládání
Ukazatel teploty
Alarm při poruše
Vnitřní osvětlení
Přestavitelné odkládací plochy
Materiál odkládacích ploch
Nosnost odkládacích ploch
Madlo
Kolečka
Druh zámku
Dveře samozavírací
Směr otevírání dveří
Brutto / netto hmotnost
Příslušenství
Koš 30 litrů
Oddělovací mříž pro koš 30 litrů
Reklamní lišty
Nosný rošt, bílá
Nosný rošt šedý / černý / bílá
Sada spojovacích prvků levá bílá / stříbrná
Sada spojovacích prvků pravá bílá / stříbrná
Akcční police, bílá



FDv 4643

461 / 307 l
670 / 730 / 1957
532 / 568 / 1275
0,73
C ^A / _G
1949 kWh
4
L1
4
+10 °C až +30 °C
R 290
62 dB(A)
220 – 240V~ / 50 Hz
4,4 A
dynamický
automatický
-10 °C až -25 °C
ocel / bílá
sklo
umělá hmota bílá
7segmentový LED displej s tlačítky
vně digitální
optický a akustický
LED
4
rošty potažené umělou hmotou
50 kg
ergonomické tyčové madlo
2 pevná zadní a 2 otočná přední kolečka
mechanický
ano
vpravo, lze zaměnit
154 / 141 kg
7111758
7111759
7443779
7438722



Fv 3643

365 / 231 l
670 / 730 / 1617
532 / 597 / 969
0,65
C ^A / _G
1811 kWh
4
L1
4
+10 °C až +30 °C
R 290
62 dB(A)
220 – 240V~ / 50 Hz
4,4 A
dynamický
automatický
-10 °C až -25 °C
ocel / bílá
sklo
umělá hmota bílá
7segmentový LED displej s tlačítky
vně digitální
optický a akustický
LED
3
rošty potažené umělou hmotou
50 kg
ergonomické tyčové madlo
2 pevná zadní a 2 otočná přední kolečka
mechanický
ano
vpravo, lze zaměnit
136 / 125 kg
7111758
7111759
7443779
7438722



Fv 913

93 / 66 l
497 / 552 / 830
377 / 391 / 609
0,25
C ^A / _G
1007 kWh
4
L1
4
+10 °C až +30 °C
R 290
60 dB(A)
220 – 240V~ / 50 Hz
1,5 A
dynamický
automatický
-10 °C až -25 °C
ocel / stříbrná
dveře z izolačního skla
ocel
7segmentový LED displej s tlačítky
vně digitální
optický a akustický
LED podélné osvětlení, samostatně
spínané a stmívatelné
2
rošty potažené umělou hmotou
30 kg
prohlubeň pro madlo
mechanický
ano
vpravo, lze zaměnit
48,9 / 46,4 kg
7444123
7113296 / 7113294 / 7113290
9875023 / 9875167
9875025 / 9875197
9031196



F 913

93 / 77 l
497 / 558 / 816
377 / 430 / 609
0,25
B ^A / _G
842 kWh
4
L1
4
+10 °C až +30 °C
R 290
50 dB(A)
200 – 240V~ / 50 Hz
1,5 A
statický
ruční
-10 °C až -25 °C
ocel / stříbrná
dveře z izolačního skla
ocel
otočný regulator
uvnitř analogový
LED podélné osvětlení vpravo, stmívatelné
2
rošty potažené umělou hmotou
30 kg
prohlubeň pro madlo
mechanický
ano
vpravo, lze zaměnit
47,8 / 45,3 kg
7444123
7113350 / 7113348 / 7113298
9875023 / 9875167
9875025 / 9875197
9031196

Truhlové mrazničky

**Nádoby na kopečkovou zmrzlinu**

Tyto nádoby z nerezové oceli na zmrzlinu mají objem 5 litrů, jsou robustní a jejich čištění je obzvláště snadné. Poskytují dokonalou hygienu a snadno se umísťují do drátěných košů mrazicích boxů Liebherr.

**Drátěné koše pro nádoby s kopečkovou zmrzlinou**

Robustní drátěné koše na nádoby s kopečkovou zmrzlinou jsou speciálně nakonfigurovány pro pultové mrazničky EFI/EFE. Nádoby mohou být optimálně uspořádány v drátěných koších, takže zmrzlina je perfektně prezentována a pohodlně uspořádána pro prodej kopečkové zmrzliny.

**Oddělovací mřížka**

Oddělovací mřížky pro koše přispívají k optimální prezentaci zboží a pomáhají při flexibilním vytváření struktur ve vnitřním prostoru.

**Závěsné koše**

Se závěsnými koši lze zboží prezentovat přehledně tříděně.

**Zásuvný zámek pro plná víka**

Pro zajištění obsahu truhly může být u všech modelů použit zásuvný zámek. Zásuvný zámek pro plná víka vhodný pro všechny modely EFE.

**Zásuvný zámek pro skleněná víka**

Pro zajištění obsahu truhly může být u všech modelů použit zásuvný zámek. Zásuvný zámek pro skleněná víka vhodný pro všechny modely EFI a EFE.

**Externí volitelný termostat**

U standardní konfigurace je termostat skrytý, aby se zabránilo manipulaci. Tento externí volitelný termostat umožňuje snadnější nastavení teploty bez použití nástrojů. To může být užitečné tam, kde mrazničky nejsou přístupné veřejnosti.

**Lišta na štítky**

Na praktickou lištu skeneru lze připojit cenovky, skenovací kódy nebo jednotlivé reklamní zprávy pro optimální čitelnost. Takže máte vše rychle a jasně na dohled.

**Skleněné víko**

Robustní skleněné víko vyrobené z tvrzeného bezpečnostního skla chrání zmrzlinu před kontaminací při prodeji a pomáhá prezentovat obsah atraktivním způsobem. Extra hluboká přední strana skleněného víka zaručuje vynikající viditelnost zboží, díky které mají zákazníci vždy dobrý přehled o obsahu z různých úhlů. K tomu přispívá i vnitřní osvětlení LED u modelů EFI 4853 a EFI 3553. Držák na kornoutky, ubrousky a jiné z typických zmrzlinových doplňků lze pohodlně umístit na plochou polici.

Truhlové mrazničky

**Action-Area-Rack**

Akční police Liebherr je příslušenství, s nímž můžete chladničky, mrazničky, chladicí boxy a chladničky na nápoje Liebherr flexibilně a modulárně uspořádat nad sebe.

Mrazničky na podporu prodeje

**Koš**

Stabilní koš má kapacitu 30 litrů.

**Oddělovací mříž pro koše**

Oddělovací mřížky pro koše přispívají k optimální prezentaci zboží a pomáhají při flexibilním vytváření struktur ve vnitřním prostoru.

**Cenová lišta**

Na praktickou lištu skeneru lze připojit cenovky, skenovací kódy nebo jednotlivé reklamní zprávy pro optimální čitelnost. Takže máte vše rychle a jasně na dohled. Jednoduše lištu umístíte na přední straně roštu!

**Nosný rošt**

Nosné rošty s plastovým povlakem jsou výškově nastavitelné a dovolují variabilní využití vnitřního prostoru pro různé hloubce zmražené produkty. Rošty s malými oky jsou extrémně zatížitelné a zboží je na nich bezpečně uloženo.

**Sada spojovacích prvků**

Pro optimální využití dostupného prostoru lze pomocí spojovacích prvků použít chladničky nebo mrazničky na pracovní desce umístěné bezpečně na sebe.



Náš katalogový program

Profesionální přístroje Liebherr najdete všude tam, kde je kladen důraz na servis a poradenství: V odborném obchodě!

Přehled o všech přístrojích Liebherr najdete v našich hlavních katalozích. Jsou k dispozici v obchodech nebo ke stažení na adrese home.liebherr.com.



Data BIM jsou k dispozici s okamžitou platností.

poskytuje projektantům a obchodníkům celosvětový přístup do digitální knihovny Liebherr s BIM modely pro oblast potravin a věd. Spolupráce mezi společností Liebherr a Specifi® Kompatibilní s AutoCAD® a Revit®.
home.liebherr.com/bimdata



Více informací o technických údajích najdete zde:
home.liebherr.com/foodservice



Více informací o našich záručních podmínkách naleznete zde:
home.liebherr.com/service



Liebherr Hausgeräte Lienz GmbH · home.liebherr.com
Tel.: +420 51 5247522
e-mail: sales.cz@liebherr.com · service.cz@liebherr.com

Technické změny, omyly a odchylky v obrazovém a textovém obsahu vyhrazeny. Z důvodu použitých technologií a médií může docházet k barevným odchýlkám. Aktuální data můžete vidět na stránce home.liebherr.com
Printed in Croatia by STEGA TISAK d.o.o. 7983 361-03/02.2024

